

# abrdn SICAV I - China Next Generation Fund A Acc USD

## Categoria Morningstar™

Azionari Cina

## Benchmark Morningstar

Morningstar China Target Market Exposure

NR USD

Usato nel Report

## Benchmark Dichiarato

MSCI China All Shares Smid Cap NR USD

## Morningstar Rating™

★

### Obiettivo d'Investimento Dichiarato

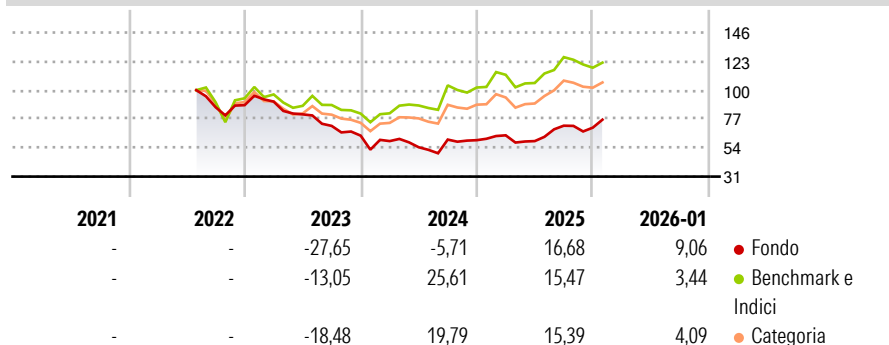
The Fund's investment objective is long term total return to be achieved by investing at least 70% of the Fund's assets in small and mid-capitalisation equities and equity-related securities of companies listed, incorporated or domiciled in China, or companies that derive a significant proportion of their revenues or profits from Chinese operations or have a significant proportion of their assets there.

### Misure di Rischio

3Y Alpha	-12,04	3Y Sharpe Ratio	-0,30
3Y Beta	0,91	3Y Std Dev	24,59
3Y R-Squared	68,65	3Y Risk	+Med
3Y Info Ratio	-0,92	5Y Risk	-
3Y Tracking Error	14,76	10Y Risk	-

Basati su Morningstar China Target Market Exposure NR USD (dove applicabile)


### Rendimenti




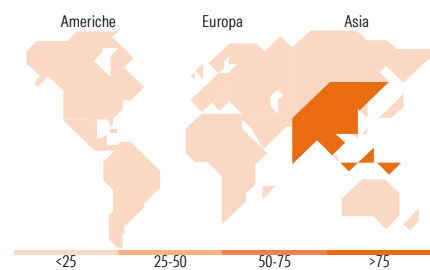
Rend. Cumulati %	Fondo	Bmk	Cat	Rendimenti Trimestrali %	Q1	Q2	Q3	Q4
3-Mesi	13,47	-5,07	-1,26	2026	-	-	-	-
6-Mesi	22,56	2,90	7,11	2025	6,48	-7,22	20,77	-2,20
1-Anno	27,70	3,87	7,70	2024	-6,85	-8,25	11,25	-0,82
3-Anni Ann.ti	-6,73	5,54	2,54	2023	3,24	-11,21	-11,41	-10,90
5-Anni Ann.ti	-	-	-	2022	-	-	-	1,95
10-Anni Ann.ti	-	-	-					

Rendimenti aggiornati al 13/02/2026

### Portafoglio 31/12/2025



Style Box Azionaria			Mkt Cap %	Fondo
			Giant	2,14
			Large	34,57
			Medium	56,37
			Small	1,55
			Micro	5,38
			Value Blend Growth	
Style			Capitalizzazione media di mercato	Fondo
			Ave Mkt Cap USD	4.160,76



### Titoli principali

Nome	Settore	%
Zhejiang Shuanghuan...	Industria	5,86
Yantai China Pet Foods Co...	Alimentari	4,98
Beijing Huafeng Test &...	Industria	4,81
Precision Tsugami (China)...	Industria	4,45
Sieyuan Electric Co Ltd...	Industria	4,30
Ningbo Orient Wires & Cables...	Industria	3,79
Shenzhen Envicool Technology...	Industria	3,74
Jiangsu Changshu Rural...	Industria	3,69
Shanghai Huace Navigation...	Industria	3,52
Centre Testing International...	Industria	3,33
% Primi 10 Titoli sul Patrimonio		42,47
Numero Complessivo di Titoli Azionari		41
Numero Complessivo di Titoli Obbligazionari		0

### Distribuzione Settoriale %

	Fondo
<b>Ciclico</b>	<b>33,49</b>
Materie Prime	4,94
Beni di Consumo Ciclici	22,58
Finanza	3,80
Immobiliare	2,17
<b>Sensibile</b>	<b>51,30</b>
Telecomunicazioni	1,98
Energia	-
Beni Industriali	29,49
Tecnologia	19,84
<b>Difensivo</b>	<b>15,21</b>
Beni Difensivi	7,21
Salute	8,00
Servizi di Pubblica Utilità	-

### Ripartizione Geografica %

	Fondo
<b>America</b>	<b>3,38</b>
Stati Uniti	3,38
Canada	0,00
America Latina e Centrale	0,00
<b>Europa</b>	<b>0,00</b>
Regno Unito	0,00
Europa Occidentale - Euro	0,00
Europa Occidentale - Non Euro	0,00
Europa dell'Est	0,00
Africa	0,00
Medio Oriente	0,00
<b>Asia</b>	<b>96,62</b>
Giappone	0,00
Australasia	0,00
Asia - Paesi Sviluppati	2,17
Asia - Emergente	94,45

### Anagrafica

Società di Gestione	abrdn Investments Luxembourg S.A.	Patrimonio Classe (Mln)	0,01 USD	Investimento Min. Ingresso	500 USD
Telefono	(352) 46 40 10 820	Domicilio	LUSSEMBURGO	Investimento Min. Successivo	-
Web	www.aberdeenstandard.co	Valuta del Fondo	USD	T.E.R.	-
	m	UCITS	Si	Spese correnti	1,98%
Data di Partenza	13/07/2022	Inc/Acc	Acc	Commissione di incentivo	-
Nome del Gestore	-	ISIN	LU2460026573		
Data Inizio Gestione	13/07/2022				
NAV (13/02/2026)	USD 9,10				

# abrdn SICAV I - China Next Generation Fund A Acc USD

Patrimonio Netto (Mln)	10,09 USD
(31/12/2025)	