

# LO Gateway - European Core Real Estate Fund Syst. Hdg S3 (CHF) M D

**Categoria Morningstar™**

Bilanciati Altro

**Benchmark Morningstar**
Not Categorized  
Usato nel Report
**Benchmark Dichiarato**

N/A

**Morningstar Rating™**

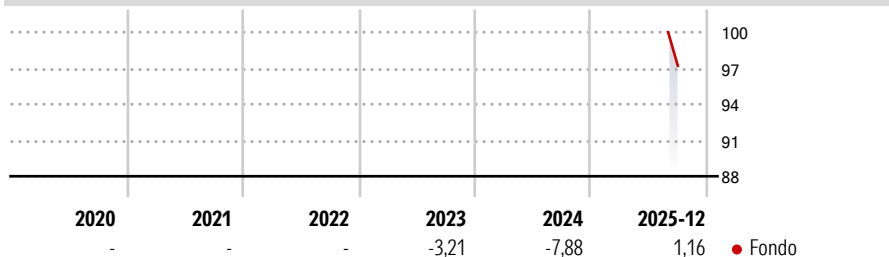
Senza rating

**Obiettivo d'Investimento Dichiarato**

The investment objective of the Sub-Fund is to achieve income and long-term capital appreciation through investments providing an indirect exposure to the European real estate market. The Sub-Fund will mainly seek exposure to investment vehicles which themselves invest their assets primarily in European real estate or in securities representative of the real estate sector in geographic Europe.

**Misure di Rischio**

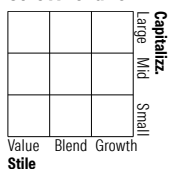
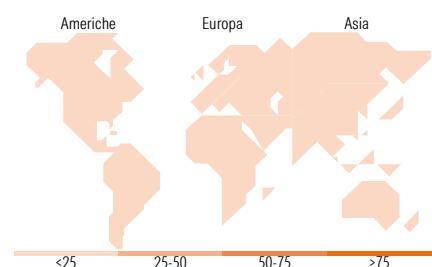
3Y Alpha	-	3Y Sharpe Ratio	-
3Y Beta	-	3Y Std Dev	-
3Y R-Squared	-	3Y Risk	-
3Y Info Ratio	-	5Y Risk	-
3Y Tracking Error	-	10Y Risk	-

**Rendimenti**

**Misure di Rischio**

3Y Alpha	-	3Y Sharpe Ratio	-
3Y Beta	-	3Y Std Dev	-
3Y R-Squared	-	3Y Risk	-
3Y Info Ratio	-	5Y Risk	-
3Y Tracking Error	-	10Y Risk	-

Rend. Cumulati %	Fondo	Rendimenti	Q1	Q2	Q3	Q4
3-Mesi	0,48	<b>Trimestrali %</b>				
6-Mesi	-0,95	2026	-	-	-	-
1-Anno	1,16	2025	-1,78	3,98	-1,42	0,48
3-Anni Ann.ti	-3,38	2024	-5,60	0,41	1,27	-4,04
5-Anni Ann.ti	-	2023	-3,02	-1,60	-1,03	2,47
10-Anni Ann.ti	-	2022	-	1,13	1,51	-5,34

Rendimenti aggiornati al 31/12/2025

**Portafoglio -**
**Asset Allocation % Netta**
**Morningstar Style Box®**
**Stile Azionario**

**Reddito Fisso**

**Titoli principali**

Nome	Settore	%
% Primi 10 Titoli sul Patrimonio		0,00
Numero Complessivo di Titoli Azionari		-
Numero Complessivo di Titoli Obbligazionari		-

**Distribuzione Settoriale % Fondo**

🔄 Ciclico	0,00
📈 Sensibile	0,00
📉 Difensivo	0,00

**Fixed Income Sector Weightings % Fondo**

🏛️ Governativo	0,00
⚙️ Societario	0,00
🏠 Cartolarizzazioni	0,00
👥 Enti Locali	0,00
📄 Liquidità ed equivalenti	0,00
📁 Derivati	0,00

**Ripartizione Geografica % Fondo**

<b>America</b>	<b>0,00</b>
Stati Uniti	-
Canada	-
America Latina e Centrale	-
<b>Europa</b>	<b>0,00</b>
Regno Unito	-
Europa Occidentale - Euro	-
Europa Occidentale - Non Euro	-
Europa dell'Est	-
Africa	-
Medio Oriente	-
<b>Asia</b>	<b>0,00</b>
Giappone	-
Australasia	-
Asia - Paesi Sviluppati	-
Asia - Emergente	-

**Anagrafica**

Società di Gestione	Lombard Odier Funds (Europe) SA	Patrimonio Classe (Mln)	0,18 CHF	Investimento Min. Ingresso	125.000 EUR
Telefono	00352 27 78 5000	Domicilio	LUSSEMBURGO	Investimento Min. Successivo	1 EUR
Web	www.loim.com	Valuta del Fondo	CHF	T.E.R.	1,22%
Data di Partenza	31/03/2022	UCITS	No	Spese correnti	0,72%
Nome del Gestore	-	Inc/Acc	Inc	Commissione di incentivo	-
Data Inizio Gestione	15/11/2019	ISIN	LU2064760015		
NAV (31/12/2025)	CHF 74,71				
Patrimonio Netto (Mln)	-				

[See disclosures for more details](#)

© 2026 Morningstar Italia. Tutti i diritti sono riservati. Le informazioni qui contenute: (1) sono proprietà di Morningstar, (2) non possono essere copiate, (3) non costituiscono consiglio di investimento; (4) sono fornite con scopi informativi; (5) sono ritenute attendibili da Morningstar che, pertanto, ne garantisce il maggior grado di accuratezza e completezza possibile, fatto salvo il caso in cui queste Le siano state fornite in modo errato e/o non completo dalle relative società prodotte; (6) sono estratte dai dati del fondo disponibili e riferiti a date temporali diverse. Morningstar non è responsabile per qualunque danno o perdita derivante da qualunque uso delle informazioni e chi visiona tali informazioni sarà responsabile dell'uso che andrà a farne. Non vi è naturalmente garanzia alcuna che i risultati del passato trovino un riscontro nel futuro.