

BlackRock Global Funds - China Innovation Fund D2 Accumulating

Categoria Morningstar™

Azionari Settore Tecnologia

Benchmark Morningstar

Morningstar Global Technology NR USD

Usato nel Report

Benchmark Dichiarato

MSCI China All Shares NR USD

Morningstar Rating™

Senza rating

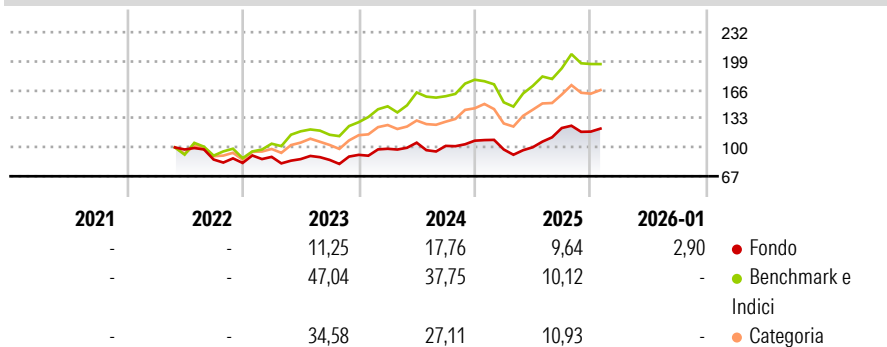
Obiettivo d'Investimento Dichiarato

The fund seeks to achieve long-term capital growth. The Fund invests at least 70% of its total assets in a portfolio of equity securities or equity-related securities (including derivatives) of, or giving exposure to companies domiciled in, or exercising the predominant part of their activity in, or from, Greater China and whose goods and services are contributing to Greater China's competitive advantage through technology innovation, with a focus on companies that generate revenues from innovative technologies such as artificial intelligence, computing, automation, robotics, technological analytics, e-commerce, payment systems, electric and autonomous vehicles, communications technology and generative design. Greater China refers to the...

Misure di Rischio

3Y Alpha	-9,01	3Y Sharpe Ratio	0,48
3Y Beta	0,78	3Y Std Dev	17,39
3Y R-Squared	56,87	3Y Risk	-
3Y Info Ratio	-1,38	5Y Risk	-
3Y Tracking Error	12,56	10Y Risk	-

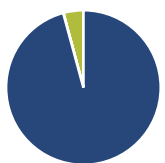
Basati su Morningstar Global Technology NR USD (dove applicabile)

Rendimenti


Rend. Cumulati %	Fondo	Bmk	Cat
3-Mesi	1,81	28,06	33,08
6-Mesi	19,21	24,17	34,33
1-Anno	15,20	50,24	71,40
3-Anni Ann.ti	11,30	29,31	30,75
5-Anni Ann.ti	-	-	-
10-Anni Ann.ti	-	-	-

Rendimenti aggiornati al 22/01/2026

Rendimenti	Q1	Q2	Q3	Q4
2026	-	-	-	-
2025	-9,35	2,61	21,99	-3,38
2024	7,65	7,07	-3,48	5,86
2023	8,48	-2,89	-1,05	6,73
2022	-	-	-11,81	-4,54

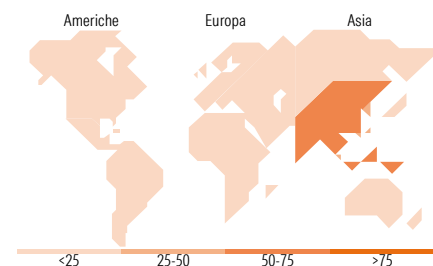
Portafoglio 31/12/2025


Asset Allocation %	Netta
● Azioni	95,78
● Obbligazioni	0,05
● Liquidità	4,17
● Altro	0,00



Mkt Cap %	Fondo
Giant	57,96
Large	21,20
Medium	12,61
Small	8,23
Micro	0,00

Capitalizzazione media di mercato	Fondo
Ave Mkt Cap USD	62.242,56


Titoli principali

Nome	Settore	%
Tencent Holdings Ltd	ICT	8,75
Taiwan Semiconductor...	ICT	8,66
Alibaba Group Holding Ltd...	ICT	6,82
SK Hynix Inc	ICT	6,66
Accton Technology Corp	ICT	4,37
BlackRock ICS USD...	-	4,19
Bizlink Holding Inc	ICT	3,83
Alchip Technologies Ltd	ICT	2,80
Trip.com Group Ltd	ICT	2,50
Contemporary Amperex...	ICT	2,28
% Primi 10 Titoli sul Patrimonio		50,85
Numero Complessivo di Titoli Azionari		63
Numero Complessivo di Titoli Obbligazionari		0

Distribuzione Settoriale %

Distribuzione Settoriale %	Fondo
Ciclico	19,17
Materie Prime	-
Beni di Consumo Ciclici	18,27
Finanza	0,09
Immobiliare	0,82
Sensibile	79,25
Telecomunicazioni	16,58
Energia	-
Beni Industriali	13,20
Tecnologia	49,47
Difensivo	1,58
Beni Difensivi	0,86
Salute	0,71
Servizi di Pubblica Utilità	-

Ripartizione Geografica %

Ripartizione Geografica %	Fondo
America	8,02
Stati Uniti	8,02
Canada	0,00
America Latina e Centrale	0,00
Europa	0,00
Regno Unito	0,00
Europa Occidentale - Euro	0,00
Europa Occidentale - Non Euro	0,00
Europa dell'Est	0,00
Africa	0,00
Medio Oriente	0,00
Asia	91,98
Giappone	8,37
Australasia	3,51
Asia - Paesi Sviluppati	28,86
Asia - Emergente	51,24

Anagrafica

Società di Gestione	BlackRock (Luxembourg) SA	Patrimonio Classe (Mln)	0,26 USD	Investimento Min. Ingresso	100.000 USD
Telefono	+44 20 77433000	(22/01/2026)		Investimento Min. Successivo	1.000 USD
Web	www.blackrock.com	Domicilio	LUSSEMBURGO	T.E.R.	-
Data di Partenza	12/05/2022	Valuta del Fondo	USD	Spese correnti	1,00%
Nome del Gestore	-	UCITS	Si	Commissione di incentivo	-
Data Inizio Gestione	-	Inc/Acc	Acc		
		ISIN	LU2359292104		

[See disclosures for more details](#)

© 2026 Morningstar Italia. Tutti i diritti sono riservati. Le informazioni qui contenute: (1) sono proprietà di Morningstar, (2) non possono essere copiate, (3) non costituiscono consiglio di investimento; (4) sono fornite con scopi informativi; (5) sono ritenute attendibili da Morningstar che, pertanto, ne garantisce il maggior grado di accuratezza e completezza possibile, fatto salvo il caso in cui queste Le siano state fornite in modo errato e/o non completo dalle relative società prodotte; (6) sono estratte dai dati del fondo disponibili e riferiti a date temporali diverse. Morningstar non è responsabile per qualunque danno o perdita derivante da qualunque uso delle informazioni e chi visiona tali informazioni sarà responsabile dell'uso che andrà a farne. Non vi è naturalmente garanzia alcuna che i risultati del passato trovino un riscontro nel futuro.

BlackRock Global Funds - China Innovation Fund D2 Accumulating

NAV (22/01/2026)	USD 15,01
Patrimonio Netto (Mln)	31,92 USD

(31/12/2025)