

# BlackRock Global Funds - China Innovation Fund I2 USD Accumulating

**Categoria Morningstar™**

Azionari Settore Tecnologia

**Benchmark Morningstar**

Morningstar Global Technology NR USD

Usato nel Report

**Benchmark Dichiarato**

MSCI China All Shares NR USD

**Morningstar Rating™**

★★

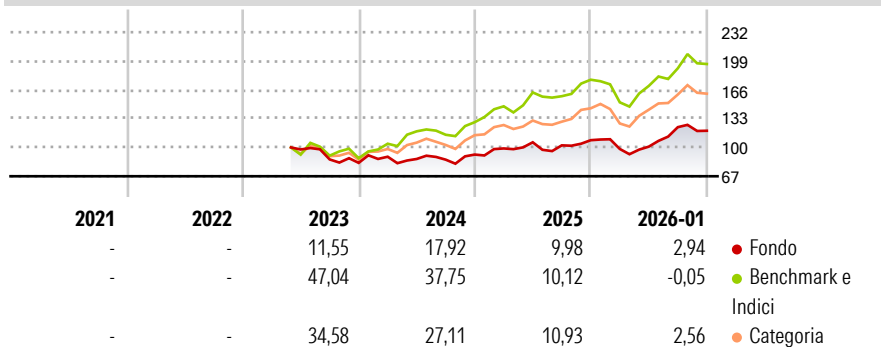
**Obiettivo d'Investimento Dichiarato**

The fund seeks to achieve long-term capital growth. The Fund invests at least 70% of its total assets in a portfolio of equity securities or equity-related securities (including derivatives) of, or giving exposure to companies domiciled in, or exercising the predominant part of their activity in, or from, Greater China and whose goods and services are contributing to Greater China's competitive advantage through technology innovation, with a focus on companies that generate revenues from innovative technologies such as artificial intelligence, computing, automation, robotics, technological analytics, e-commerce, payment systems, electric and autonomous vehicles, communications technology and generative design. Greater China refers to the...

**Misure di Rischio**

3Y Alpha	-8,77	3Y Sharpe Ratio	0,49
3Y Beta	0,78	3Y Std Dev	17,42
3Y R-Squared	56,62	3Y Risk	-Med
3Y Info Ratio	-1,35	5Y Risk	-
3Y Tracking Error	12,62	10Y Risk	-


Basati su Morningstar Global Technology NR USD (dove applicabile)

**Rendimenti**


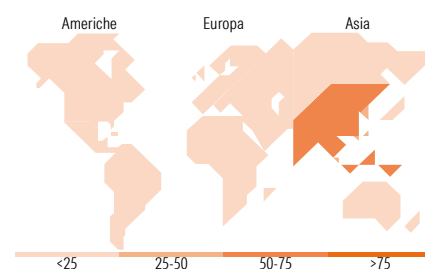
Rend. Cumulati %	Fondo	Bmk	Cat
3-Mesi	-1,42	-3,69	0,97
6-Mesi	16,36	7,92	14,24
1-Anno	13,73	8,07	13,63
3-Anni Ann.ti	11,11	25,07	20,76
5-Anni Ann.ti	-	-	-
10-Anni Ann.ti	-	-	-

Rendimenti aggiornati al 26/01/2026

Rendimenti Trimestrali %	Q1	Q2	Q3	Q4
2026	-	-	-	-
2025	-9,24	2,71	22,07	-3,35
2024	7,63	7,14	-3,32	5,78
2023	8,57	-2,89	-0,94	6,80
2022	-	-	-11,71	-4,54

**Portafoglio 31/12/2025**


Style Box Azionaria	Mkt Cap %	Fondo
Giant	57,96	
Large	21,20	
Medium	12,61	
Small	8,23	
Micro	0,00	
Capitalizzazione media di mercato		Fondo
Ave Mkt Cap USD	62.242,5	6


**Titoli principali**

Nome	Settore	%
Tencent Holdings Ltd	☎	8,75
Taiwan Semiconductor...	💻	8,66
Alibaba Group Holding Ltd...	🚗	6,82
SK Hynix Inc	💻	6,66
Accton Technology Corp	💻	4,37
BlackRock ICS USD...	—	4,19
Bizlink Holding Inc	⚙️	3,83
Alchip Technologies Ltd	💻	2,80
Trip.com Group Ltd	🚗	2,50
Contemporary Amperex...	⚙️	2,28
% Primi 10 Titoli sul Patrimonio		50,85
Numero Complessivo di Titoli Azionari		63
Numero Complessivo di Titoli Obbligazionari		0

**Distribuzione Settoriale %**

	Fondo
<b>Ciclico</b>	<b>19,17</b>
Materie Prime	-
Beni di Consumo Ciclici	18,27
Finanza	0,09
Immobiliare	0,82
<b>Sensibile</b>	<b>79,25</b>
Telecomunicazioni	16,58
Energia	-
Beni Industriali	13,20
Tecnologia	49,47
<b>Difensivo</b>	<b>1,58</b>
Beni Difensivi	0,86
Salute	0,71
Servizi di Pubblica Utilità	-

**Ripartizione Geografica %**

	Fondo
<b>America</b>	<b>8,02</b>
Stati Uniti	8,02
Canada	0,00
America Latina e Centrale	0,00
<b>Europa</b>	<b>0,00</b>
Regno Unito	0,00
Europa Occidentale - Euro	0,00
Europa Occidentale - Non Euro	0,00
Europa dell'Est	0,00
Africa	0,00
Medio Oriente	0,00
<b>Asia</b>	<b>91,98</b>
Giappone	8,37
Australasia	3,51
Asia - Paesi Sviluppati	28,86
Asia - Emergente	51,24

**Anagrafica**

Società di Gestione	BlackRock (Luxembourg) SA	Patrimonio Classe (Mln)	0,01 USD	Investimento Min. Ingresso	-
Telefono	+44 20 77433000	(22/01/2026)		Investimento Min. Successivo	-
Web	www.blackrock.com	Domicilio	LUSSEMBURGO	T.E.R.	-
Data di Partenza	12/05/2022	Valuta del Fondo	USD	Spese correnti	0,74%
Nome del Gestore	-	UCITS	Si	Commissione di incentivo	-
Data Inizio Gestione	-	Inc/Acc	Acc		
		ISIN	LU2359292443		

# BlackRock Global Funds - China Innovation Fund I2 USD Accumulating

NAV <small>(26/01/2026)</small>	USD 15,14
Patrimonio Netto (Mln)	31,92 USD
<small>(31/12/2025)</small>	