iShares Euro Corporate Bond ESG SRI Index Fund (IE) Flex Acc GBP Hedged

Categoria Morningstar™	Benchmark Morningstar	Benchmark Dichiarato	Morningstar Rating™
Obbligazionari Altro	Not Categorized Usato nel Report	iBoxx MSCI ESG SRI EUR Corporates TR EUR	Senza rating

Obiettivo d'Investimento Dichiarato

The investment objective of the Fund is to provide Shareholders with a total return, taking into account both capital and income returns, which reflects the total return of the iBoxx MSCI ESG EUR Corporates Index, the Fund's Benchmark Index.

Rendimenti

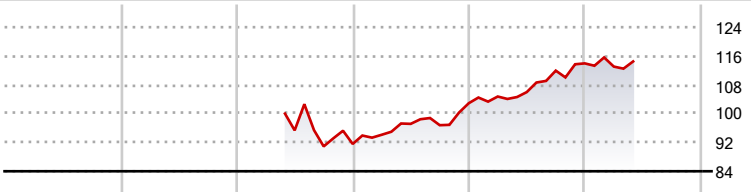

2020	2021	2022	2023	2024	2025-05	
-	-	-	12,34	10,76	0,47	● Fondo

Misure di Rischio

3Y Alpha	-	3Y Sharpe Ratio	0,25
3Y Beta	-	3Y Std Dev	9,42
3Y R-Squared	-	3Y Risk	-
3Y Info Ratio	-	5Y Risk	-
3Y Tracking Error	-	10Y Risk	-

Rend. Cumulati %	Fondo
3-Mesi	-0,41
6-Mesi	-0,94
1-Anno	6,82
3-Anni Ann.ti	5,68
5-Anni Ann.ti	-
10-Anni Ann.ti	-

Rendimenti aggiornati al 01/07/2025

Rendimenti Trimestrali %	Q1	Q2	Q3	Q4
2025	-0,78	-	-	-
2024	1,81	1,17	5,63	1,80
2023	2,78	3,22	-0,38	6,30
2022	-	-	-4,67	0,75
2021	-	-	-	-

Portafoglio 31/05/2025

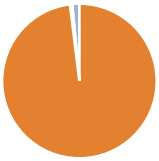

Asset Allocation %	Netta
Azioni	0,00
Obbligazioni	98,04
Liquidità	0,46
Altro	1,50

Fixed Income Style Box™

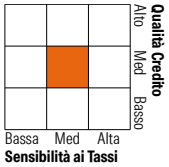

	Fondo
Duration Effettiva	4,41
Maturity effettiva	6,13
Qualità Credito Media	A

Credit Quality %	Fondo	Credit Quality %	Fondo
AAA	0,88	BBB	45,74
AA	7,74	BB	0,47
A	45,17	B	0,00
		Below B	0,00
		Not Rated	0,00

Titoli principali

Nome	Settore	%
Blk Ics Eur As Liq...	—	0,48
UBS Group AG 7.75%	—	0,16
JPMorgan Chase & Co. 1.96%	—	0,11
JPMorgan Chase & Co. 4.46%	—	0,11
JPMorgan Chase & Co. 1.64%	—	0,11
Morgan Stanley 4.66%	—	0,11
AT&T Inc 1.8%	—	0,10
Orange S.A. 8.12%	—	0,10
Banco Santander, S.A. 4.88%	—	0,10
JPMorgan Chase & Co. 3.76%	—	0,09
% Primi 10 Titoli sul Patrimonio		1,47
Numero Complessivo di Titoli Azionari		0
Numero Complessivo di Titoli Obbligazionari		2.973

Fixed Income Sector Weightings %	Fondo
Governativo	1,45
Societario	97,99
Cartolarizzazioni	0,09
Enti Locali	0,00
Liquidità ed equivalenti	0,46
Derivati	0,00

Coupon Range %	Fondo
0 coupon	0,84
Da 0 a 4 cedole	79,59
Da 4 a 6 cedole	18,60
Da 6 a 8 cedole	0,86
Da 8 a 10 cedole	0,11
Da 10 a 12 cedole	0,00
Oltre 12 cedole	0,00

Scadenze %	Fondo
da 1 a 3	24,40
da 3 a 5	25,49
da 5 a 7	18,75
da 7 a 10	17,95
da 10 a 15	6,63
da 15 a 20	2,26
da 20 a 30	1,80
oltre 30	0,80

Anagrafica

Società di Gestione	BlackRock Asset Management Ireland Ltd
Telefono	-
Web	www.blackrock.com
Data di Partenza	13/05/2022
Nome del Gestore	-
Data Inizio Gestione	-
NAV (01/07/2025)	GBP 11,33
Patrimonio Netto (Mln) (31/05/2025)	1.732,48 EUR

Patrimonio Classe (Mln) (01/07/2025)	84,13 GBP
Domicilio	IRLANDA
Valuta del Fondo	GBP
UCITS	Si
Inc/Acc	Acc
ISIN	IE00029JTMU3

Investimento Min. Ingresso	-
Investimento Min. Successivo	-
T.E.R.	-
Spese correnti	0,03%
Commissione di incentivo	-

© 2025 Morningstar Italia. Tutti i diritti sono riservati. Le informazioni qui contenute: (1) sono proprietà di Morningstar, (2) non possono essere copiate, (3) non costituiscono consiglio di investimento; (4) sono fornite con scopi informativi; (5) sono ritenute attendibili da Morningstar che, pertanto, ne garantisce il maggior grado di accuratezza e completezza possibile, fatto salvo il caso in cui queste Le siano state fornite in modo errato e/o non completo dalle relative società prodotto; (6) sono estratte dai dati del fondo disponibili e riferiti a date temporali diverse. Morningstar non è responsabile per qualunque danno o perdita derivante da qualunque uso delle informazioni e chi visiona tali informazioni sarà responsabile dell'uso che andrà a farne. Non vi è naturalmente garanzia alcuna che i risultati del passato trovino un riscontro nel futuro.