

# AMSelect - Vontobel Global Equity Emerging X Distribution USD

## Categoria Morningstar™

Azionari Paesi Emergenti

## Benchmark Morningstar

Morningstar Emerging Markets Target

Market Exposure NR USD

Usato nel Report

## Benchmark Dichiarato

MSCI EM NR USD

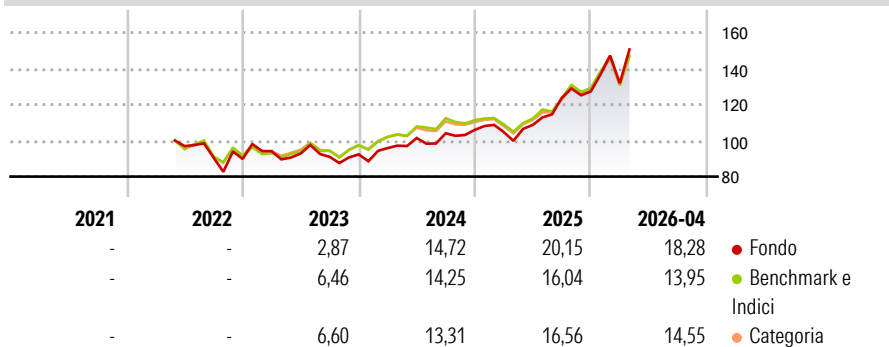
## Morningstar Rating™

★★★

### Obiettivo d'Investimento Dichiarato

The fund seeks to increase the value of its assets through investment growth.

### Rendimenti



### Misure di Rischio

|                   |       |                 |       |
|-------------------|-------|-----------------|-------|
| 3Y Alpha          | 0,59  | 3Y Sharpe Ratio | 0,97  |
| 3Y Beta           | 1,06  | 3Y Std Dev      | 16,23 |
| 3Y R-Squared      | 95,14 | 3Y Risk         | +Med  |
| 3Y Info Ratio     | 0,34  | 5Y Risk         | -     |
| 3Y Tracking Error | 4,17  | 10Y Risk        | -     |

Basati su Morningstar Emerging Markets Target Market Exposure NR USD (dove applicabile)

### Rend. Cumulati %

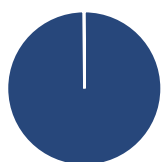
|                | Fondo | Bmk   | Cat   |
|----------------|-------|-------|-------|
| 3-Mesi         | 11,08 | 11,17 | 11,62 |
| 6-Mesi         | 23,51 | 20,16 | 21,40 |
| 1-Anno         | 45,85 | 41,42 | 42,01 |
| 3-Anni Ann.ti  | 21,18 | 19,54 | 19,28 |
| 5-Anni Ann.ti  | -     | -     | -     |
| 10-Anni Ann.ti | -     | -     | -     |

Rendimenti aggiornati al 12/05/2026

### Rendimenti Trimestrali %

|      | Q1    | Q2    | Q3    | Q4    |
|------|-------|-------|-------|-------|
| 2026 | 3,56  | -     | -     | -     |
| 2025 | -1,15 | 3,79  | 13,79 | 2,91  |
| 2024 | 3,78  | 5,82  | 2,60  | 1,81  |
| 2023 | 4,86  | -1,42 | -1,96 | 1,50  |
| 2022 | -     | -     | -6,65 | -0,78 |

### Portafoglio 31/03/2026



#### Asset Allocation %

- Azioni
- Obbligazioni
- Liquidità
- Altro

|       |        |
|-------|--------|
| Netta | 100,04 |
|       | 0,00   |
|       | -0,10  |
|       | 0,06   |

#### Style Box Azionaria

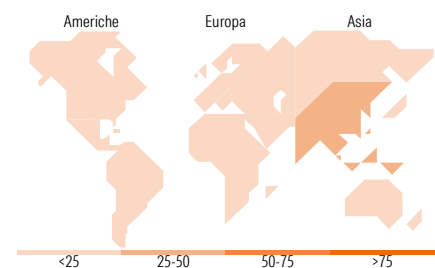


#### Mkt Cap %

|        |       |
|--------|-------|
| Giant  | 64,43 |
| Large  | 27,56 |
| Medium | 5,92  |
| Small  | 2,09  |
| Micro  | 0,00  |

#### Capitalizzazione media di mercato

|                 |          |
|-----------------|----------|
| Ave Mkt Cap USD | 76.991,0 |
|                 | 2        |



### Titoli principali

| Nome  | Settore | %     |
|---|---------|-------|
| Taiwan Semiconductor...                     | 📱       | 10,13 |
| Samsung Electronics Co Ltd                  | 📱       | 6,38  |
| Tencent Holdings Ltd                        | 📱       | 5,42  |
| SK Hynix Inc                                | 📱       | 3,73  |
| Alibaba Group Holding Ltd...                | 📱       | 3,34  |
| Contemporary Amperex...                     | ⚙️      | 2,95  |
| Accton Technology Corp                      | 📱       | 2,68  |
| Itau Unibanco Holding SA...                 | 🏦       | 2,66  |
| AIA Group Ltd                               | 🏠       | 2,65  |
| China Jushi Co Ltd Class A                  | 🏠       | 2,63  |
| % Primi 10 Titoli sul Patrimonio            |         | 42,56 |
| Numero Complessivo di Titoli Azionari       |         | 48    |
| Numero Complessivo di Titoli Obbligazionari |         | 0     |

### Distribuzione Settoriale %

|                             | Fondo        |
|-----------------------------|--------------|
| <b>Ciclico</b>              | <b>46,06</b> |
| Materie Prime               | 4,98         |
| Beni di Consumo Ciclici     | 16,19        |
| Finanza                     | 20,35        |
| Immobiliare                 | 4,54         |
| <b>Sensibile</b>            | <b>48,66</b> |
| Telecomunicazioni           | 6,67         |
| Energia                     | -            |
| Beni Industriali            | 8,82         |
| Tecnologia                  | 33,17        |
| <b>Difensivo</b>            | <b>5,28</b>  |
| Beni Difensivi              | -            |
| Salute                      | 0,95         |
| Servizi di Pubblica Utilità | 4,33         |

### Ripartizione Geografica %

|                               | Fondo        |
|-------------------------------|--------------|
| <b>America</b>                | <b>12,53</b> |
| Stati Uniti                   | 2,09         |
| Canada                        | 0,00         |
| America Latina e Centrale     | 10,44        |
| <b>Europa</b>                 | <b>5,72</b>  |
| Regno Unito                   | 0,00         |
| Europa Occidentale - Euro     | 0,00         |
| Europa Occidentale - Non Euro | 0,00         |
| Europa dell'Est               | 0,00         |
| Africa                        | 3,86         |
| Medio Oriente                 | 1,86         |
| <b>Asia</b>                   | <b>81,75</b> |
| Giappone                      | 0,00         |
| Australasia                   | 0,00         |
| Asia - Paesi Sviluppati       | 43,74        |
| Asia - Emergente              | 38,00        |

### Anagrafica

|                      |   |                         |              |                              |       |
|----------------------|---|-------------------------|--------------|------------------------------|-------|
| Società di Gestione  | BNP Paribas Asset Management Luxembourg | Patrimonio Classe (Mln) | 0,00 USD     | Investimento Min. Ingresso   | -     |
| Telefono             | +352 2646 3017                          | (12/05/2026)            |              | Investimento Min. Successivo | -     |
| Web                  | www.bnpparibas-am.com                   | Domicilio               | LUSSEMBURGO  | T.E.R.                       | -     |
| Data di Partenza     | 22/04/2022                              | Valuta del Fondo        | USD          | Spese correnti               | 0,61% |
| Nome del Gestore     | -                                       | UCITS                   | Si           | Commissione di incentivo     | -     |
| Data Inizio Gestione | 19/07/2021                              | Inc/Acc                 | Inc          |                              |       |
| NAV (12/05/2026)     | USD 161.382,00                          | ISIN                    | LU2441570764 |                              |       |

# AMSelect - Vontobel Global Equity Emerging X Distribution USD

Patrimonio Netto (Mln) 422,66 USD

(31/03/2026)