

Neuberger Berman Next Generation Space Economy Fund USD A Accumulating Class

Categoria Morningstar™

Azionari Settore Tecnologia

Benchmark Morningstar
Morningstar Global Technology NR USD
Usato nel Report
Benchmark Dichiarato

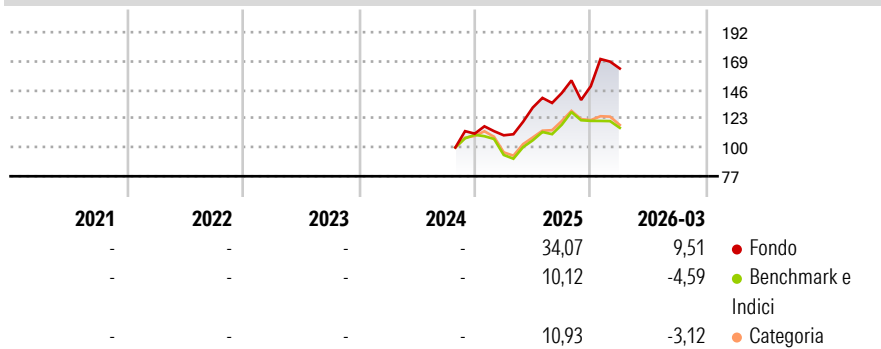
MSCI ACWI NR USD

Morningstar Rating™

Senza rating

Obiettivo d'Investimento Dichiarato

The Portfolio seeks to achieve long-term capital appreciation through investing primarily in a portfolio of global equity holdings that are involved in or derive benefit from the Next Generation Space Economy.

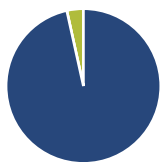
Rendimenti

Misure di Rischio

3Y Alpha	-	3Y Sharpe Ratio	-
3Y Beta	-	3Y Std Dev	-
3Y R-Squared	-	3Y Risk	-
3Y Info Ratio	-	5Y Risk	-
3Y Tracking Error	-	10Y Risk	-

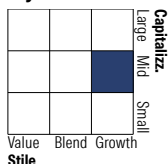
Basati su Morningstar Global Technology NR USD (dove applicabile)

Rend. Cumulati %	Fondo	Bmk	Cat	Rendimenti Trimestrali %	Q1	Q2	Q3	Q4
3-Mesi	-0,37	11,66	14,62	2026	9,51	-	-	-
6-Mesi	13,59	10,53	20,21	2025	-1,20	20,19	8,80	3,78
1-Anno	61,12	54,34	80,94	2024	-	-	-	-
3-Anni Ann.ti	-	-	-	2023	-	-	-	-
5-Anni Ann.ti	-	-	-	2022	-	-	-	-
10-Anni Ann.ti	-	-	-					

Rendimenti aggiornati al 24/04/2026

Portafoglio 31/03/2026

Asset Allocation %

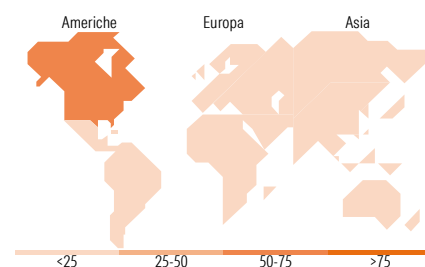
● Azioni	96,54
● Obbligazioni	0,00
● Liquidità	3,46
● Altro	0,00

Style Box Azionaria

Mkt Cap %

Giant	18,71
Large	24,42
Medium	30,49
Small	22,50
Micro	3,88

Capitalizzazione media di mercato

Ave Mkt Cap USD	29.627,99
-----------------	-----------


Titoli principali

Nome	Settore	%
Rocket Lab Corp	🔧	5,79
Planet Labs PBC Class A	🔧	5,36
AST SpaceMobile Inc Ordinary...	📄	5,12
SKY Perfect JSAT Holdings Inc	📄	4,16
Kratos Defense & Security...	🔧	2,95
Singapore Technologies...	🔧	2,93
MDA Space Ltd	🔧	2,85
BAE Systems PLC	🔧	2,81
Amphenol Corp Class A	📄	2,80
Mitsubishi Heavy Industries...	🔧	2,41
% Primi 10 Titoli sul Patrimonio		37,18
Numero Complessivo di Titoli Azionari		52
Numero Complessivo di Titoli Obbligazionari		0

Distribuzione Settoriale %

Ciclico	4,30
🏠 Materie Prime	1,33
🛒 Beni di Consumo Ciclici	1,81
🏦 Finanza	1,17
🏠 Immobiliare	-
Sensibile	95,70
📡 Telecomunicazioni	9,51
⚡ Energia	-
🏭 Beni Industriali	53,98
💻 Tecnologia	32,21
Difensivo	0,00
🛡️ Beni Difensivi	-
🏥 Salute	-
🏢 Servizi di Pubblica Utilità	-

Ripartizione Geografica %

America	64,90
Stati Uniti	61,95
Canada	2,95
America Latina e Centrale	0,00
Europa	17,58
Regno Unito	2,91
Europa Occidentale - Euro	14,67
Europa Occidentale - Non Euro	0,00
Europa dell'Est	0,00
Africa	0,00
Medio Oriente	0,00
Asia	17,52
Giappone	10,76
Australasia	0,00
Asia - Paesi Sviluppati	6,76
Asia - Emergente	0,00

Anagrafica

Società di Gestione	Neuberger Berman Asset Management Ireland Limited	Patrimonio Classe (Mln)	4,85 EUR	Investimento Min. Ingresso	1.000 EUR
Telefono	-	Domicilio	IRLANDA	Investimento Min. Successivo	-
Web	-	Valuta del Fondo	USD	T.E.R.	1,90%
Data di Partenza	30/10/2024	UCITS	Si	Spese correnti	1,90%
Nome del Gestore	-	Inc/Acc	Acc	Commissione di incentivo	-
Data Inizio Gestione	10/05/2022	ISIN	IE0000XYD857		
NAV (24/04/2026)	USD 18,54				

Neuberger Berman Next Generation Space Economy Fund USD A Accumulating Class

Patrimonio Netto (Mln) 427,31 USD

(31/03/2026)