

Neuberger Berman Next Generation Space Economy Fund EUR A Accumulating Class

Categoria Morningstar™
Azioni - Europa

Benchmark Morningstar
Morningstar Global Technology NR USD
Usato nel Report

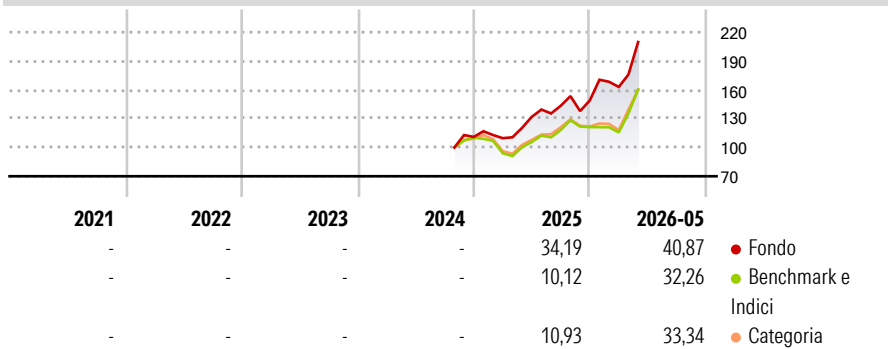
Benchmark Dichiarato
MSCI ACWI NR USD

Morningstar Rating™
Senza rating

Obiettivo d'Investimento Dichiarato

The Portfolio seeks to achieve long-term capital appreciation through investing primarily in a portfolio of global equity holdings that are involved in or derive benefit from the Next Generation Space Economy.

Rendimenti



Misure di Rischio

3Y Alpha	-	3Y Sharpe Ratio	-
3Y Beta	-	3Y Std Dev	-
3Y R-Squared	-	3Y Risk	-
3Y Info Ratio	-	5Y Risk	-
3Y Tracking Error	-	10Y Risk	-

Basati su Morningstar Global Technology NR USD (dove applicabile)

Rend. Cumulati %

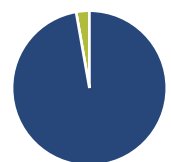
	Fondo	Bmk	Cat
3-Mesi	8,96	34,32	32,13
6-Mesi	31,72	38,37	49,32
1-Anno	48,91	59,04	77,61
3-Anni Ann.ti	-	-	-
5-Anni Ann.ti	-	-	-
10-Anni Ann.ti	-	-	-

Rendimenti aggiornati al 18/06/2026

Rendimenti

	Q1	Q2	Q3	Q4
Trimestrali %				
2026	9,47	-	-	-
2025	-1,19	20,26	8,77	3,82
2024	-	-	-	-
2023	-	-	-	-
2022	-	-	-	-

Portafoglio 30/04/2026



Asset Allocation %

Azioni	97,23
Obbligazioni	0,00
Liquidità	2,77
Altro	0,00

Netta

Netta	97,23
Obbligazioni	0,00
Liquidità	2,77
Altro	0,00

Style Box Azionaria

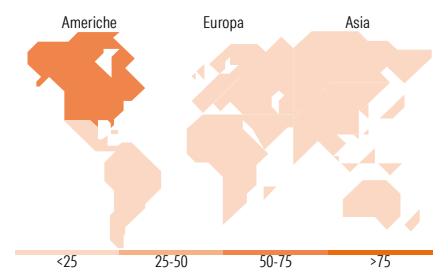
Stile	Value	Blend	Growth	Capitalizzazione
Large				Giant
Mid				Large
Small				Medium
				Small
				Micro

Mkt Cap %

Fondo	15,97
Giant	27,26
Large	33,00
Medium	21,66
Small	2,11
Micro	2,11

Capitalizzazione media di mercato

Fondo	33.201,9
Ave Mkt Cap USD	3



Titoli principali

Nome	Settore	%
Rocket Lab Corp		6,22
Planet Labs PBC Class A		6,21
AST SpaceMobile Inc Ordinary...		4,47
SKY Perfect JSAT Corp		4,02
Hyundai Rotem Co		3,16
MDA Space Ltd		2,88
Mitsubishi Heavy Industries...		2,75
Kratos Defense & Security...		2,56
Singapore Technologies...		2,45
EchoStar Corp Class A		2,31
% Primi 10 Titoli sul Patrimonio		37,04
Numero Complessivo di Titoli Azionari		54
Numero Complessivo di Titoli Obbligazionari		0

Distribuzione Settoriale %

	Fondo
Ciclico	5,43
Materie Prime	2,80
Beni di Consumo Ciclici	1,61
Finanza	1,02
Immobiliare	-
Sensibile	94,57
Telecomunicazioni	10,38
Energia	-
Beni Industriali	52,74
Tecnologia	31,45
Difensivo	0,00
Beni Difensivi	-
Salute	-
Servizi di Pubblica Utilità	-

Ripartizione Geografica %

	Fondo
America	63,37
Stati Uniti	60,41
Canada	2,96
America Latina e Centrale	0,00
Europa	17,57
Regno Unito	3,80
Europa Occidentale - Euro	13,77
Europa Occidentale - Non Euro	0,00
Europa dell'Est	0,00
Africa	0,00
Medio Oriente	0,00
Asia	19,06
Giappone	10,93
Australasia	0,00
Asia - Paesi Sviluppati	8,13
Asia - Emergente	0,00

Anagrafica

Società di Gestione	Neuberger Berman Asset Management Ireland Limited	Patrimonio Classe (Mln)	5,34 EUR	Investimento Min. Ingresso	1.000.000 EUR
		(18/06/2026)		Investimento Min. Successivo	-
		Domicilio	IRLANDA	T.E.R.	1,85%
Telefono	-	Valuta del Fondo	EUR	Spese correnti	1,90%
Web	-	UCITS	Si	Commissione di incentivo	-
Data di Partenza	30/10/2024	Inc/Acc	Acc		
Nome del Gestore	-	ISIN	IE00018YKVN0		
Data Inizio Gestione	10/05/2022				
NAV (18/06/2026)	EUR 18,48				

See disclosures for more details

© 2026 Morningstar Italia. Tutti i diritti sono riservati. Le informazioni qui contenute: (1) sono proprietà di Morningstar, (2) non possono essere copiate, (3) non costituiscono consiglio di investimento; (4) sono fornite con scopi informativi; (5) sono ritenute attendibili da Morningstar che, pertanto, ne garantisce il maggior grado di accuratezza e completezza possibile, fatto salvo il caso in cui queste Le siano state fornite in modo errato e/o non completo dalle relative società prodotte; (6) sono estratte dai dati del fondo disponibili e riferiti a date temporali diverse. Morningstar non è responsabile per qualunque danno o perdita derivante da qualunque uso delle informazioni e chi visiona tali informazioni sarà responsabile dell'uso che andrà a farne. Non vi è naturalmente garanzia alcuna che i risultati del passato trovino un riscontro nel futuro.

Neuberger Berman Next Generation Space Economy Fund EUR A Accumulating Class

Patrimonio Netto (Mln)

510,73 USD

Unhedged

[See disclosures for more details](#)

© 2026 Morningstar Italia. Tutti i diritti sono riservati. Le informazioni qui contenute: (1) sono proprietà di Morningstar, (2) non possono essere copiate, (3) non costituiscono consiglio di investimento; (4) sono fornite con scopi informativi; (5) sono ritenute attendibili da Morningstar che, pertanto, ne garantisce il maggior grado di accuratezza e completezza possibile, fatto salvo il caso in cui queste Le siano state fornite in modo errato e/o non completo dalle relative società prodotte; (6) sono estratte dai dati del fondo disponibili e riferiti a date temporali diverse. Morningstar non è responsabile per qualunque danno o perdita derivante da qualunque uso delle informazioni e chi visiona tali informazioni sarà responsabile dell'uso che andrà a farne. Non vi è naturalmente garanzia alcuna che i risultati del passato trovino un riscontro nel futuro.