

# Neuberger Berman Emerging Market Debt - Hard Currency Fund EUR I5 Accumulating

**Categoria Morningstar™**  
**Class Unhedged**

**Benchmark Morningstar**

Morningstar Emerging Markets Sovereign

Bond GR USD

Usato nel Report

**Benchmark Dichiarato**

JPM EMBI Global Diversified TR USD

**Morningstar Rating™**

★★★★★

## Obiettivo d'Investimento Dichiarato

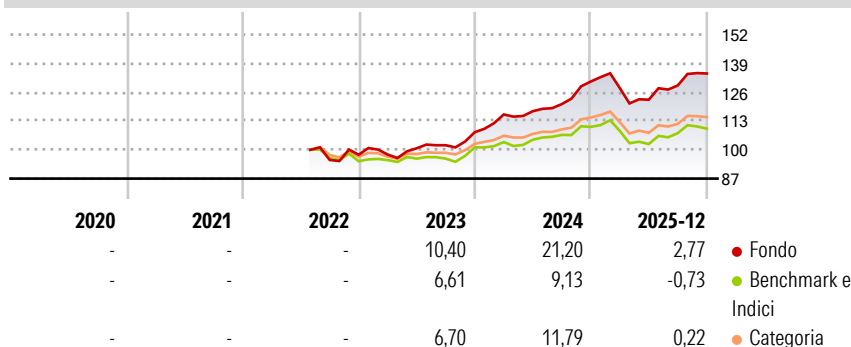
Il Fondo mira ad aumentare il valore delle sue azioni attraverso una combinazione di crescita e reddito derivante da investimenti denominati in valute forti in obbligazioni sovrane e societarie (titoli di debito) emesse in paesi dei mercati emergenti. Per investimenti denominati in valute forti si intendono investimenti denominati in dollari USA, euro, sterline, yen giapponesi e franchi svizzeri.

## Misure di Rischio

3Y Alpha	6,18	3Y Sharpe Ratio	1,03
3Y Beta	0,91	3Y Std Dev	7,81
3Y R-Squared	80,82	3Y Risk	+Med
3Y Info Ratio	1,99	5Y Risk	-
3Y Tracking Error	3,26	10Y Risk	-

Basati su Morningstar Emerging Markets Sovereign Bond GR USD (dove applicabile)


## Rendimenti



Rend. Cumulati %	Fondo	Bmk	Cat	Rendimenti Trimestrali %	Q1	Q2	Q3	Q4
3-Mesi	0,51	-2,55	0,22	2026	-	-	-	-
6-Mesi	8,04	4,23	6,02	2025	-2,24	-4,13	5,26	4,17
1-Anno	2,32	-1,94	0,58	2024	7,43	1,26	2,75	8,43
3-Anni Ann.ti	9,69	3,76	5,90	2023	0,10	2,90	1,36	5,75
5-Anni Ann.ti	-	-	-	2022	-	-	-	2,46
10-Anni Ann.ti	-	-	-					

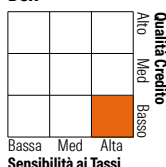
Rendimenti aggiornati al 27/01/2026

## Portafoglio 31/12/2025



## Fixed Income Style

### Box™



## Fixed Income Sector Weightings %

	Fondo
■ Governativo	74,42
■ Societario	21,17
■ Cartolarizzazioni	0,12
■ Enti Locali	0,00
■ Liquidità ed equivalenti	4,45
■ Derivati	-0,16

## Coupon Range %

	Fondo
0 coupon	0,80
Da 0 a 4 cedole	13,08
Da 4 a 6 cedole	32,20
Da 6 a 8 cedole	37,14
Da 8 a 10 cedole	16,25
Da 10 a 12 cedole	0,53
Oltre 12 cedole	0,00

Credit Quality %	Fond	Credit Quality %	Fond
AAA	4,72	BBB	26,57
AA	2,00	BB	31,00
A	4,88	B	19,09
		Below B	10,20
		Not Rated	1,55

## Titoli principali

Nome	Settore	%
F/C Us 5yr Note (Cbt) Mar26	—	10,90
F/C Us 2yr Note (Cbt) Mar26	—	4,71
F/C Us 10yr Note (Cbt)mar26	—	3,04
Petroleos Mexicanos Sa De CV	—	2,27
Ecuador (Republic Of)	—	1,26
Ivory Coast (Republic Of)	—	1,22
Colombia (Republic Of)	—	1,17
Southern Gas Corridor	—	1,16
% Primi 10 Titoli sul Patrimonio		25,72
Numero Complessivo di Titoli Azionari		0
Numero Complessivo di Titoli Obbligazionari		330

## Scadenze %

	Fondo
da 1 a 3	4,25
da 3 a 5	14,89
da 5 a 7	12,18
da 7 a 10	26,90
da 10 a 15	16,05
da 15 a 20	1,12
da 20 a 30	20,07
oltre 30	3,26

## Anagrafica

Società di Gestione	Neuberger Berman Asset Management Ireland Limited	Patrimonio Classe (Mln)	95,56 EUR	Investimento Min. Ingresso	250.000.000 EUR
Telefono	-	(27/01/2026)		Investimento Min. Successivo	-
Web	-	Domicilio	IRLANDA	T.E.R.	0,42%
Data di Partenza	05/07/2022	Valuta del Fondo	EUR	Spese correnti	0,44%
Nome del Gestore	Bart van der Made	UCITS	Si	Commissione di incentivo	-
Data Inizio Gestione	31/05/2013	Inc/Acc	Acc		
NAV (27/01/2026)	EUR 13,70	ISIN	IE000EFK10A5		
Patrimonio Netto (Mln)	4.162,51 USD				

(31/12/2025)