Fineco AM Emerging Markets Target 2027 I L EUR Acc

Categoria Morningstar™	Benchmark Morningstar	Benchmark Dichiarato	Morningstar Rating™
Bilanciati Altro	Not Categorized Usato nel Report	N/A	Senza rating

Obiettivo d'Investimento Dichiarato

The Fund is being structured as a Fund giving a return to investors over the long term. The Fund is organised in a manner that it has two separate investment objectives for different time periods in the Fund's life as follows: 1. During the Subscription Period, the objective of the Fund will be to seek to provide capital appreciation whilst maintaining liquidity for the Fund; and 2. Following the Subscription Period, the investment objective of the Fund is to achieve long- term capital appreciation.

Rendimenti

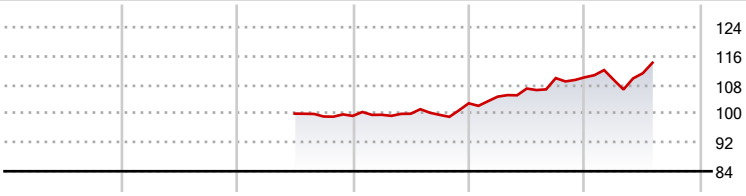

2020	2021	2022	2023	2024	2025-07	
-	-	-	3,52	7,02	3,67	● Fondo

Misure di Rischio

3Y Alpha	-	3Y Sharpe Ratio	0,40
3Y Beta	-	3Y Std Dev	4,39
3Y R-Squared	-	3Y Risk	-
3Y Info Ratio	-	5Y Risk	-
3Y Tracking Error	-	10Y Risk	-

Rend. Cumulati %	Fondo
3-Mesi	6,96
6-Mesi	3,11
1-Anno	7,11
3-Anni Ann.ti	4,52
5-Anni Ann.ti	-
10-Anni Ann.ti	-

Rendimenti aggiornati al 31/07/2025

Rendimenti Trimestrali %	Q1	Q2	Q3	Q4
2025	-0,66	1,70	-	-
2024	1,81	2,14	2,71	0,20
2023	0,31	0,30	-0,33	3,23
2022	-	-	-0,80	0,17
2021	-	-	-	-

Portafoglio 30/06/2025

Asset Allocation %	Netta
● Azioni	57,72
● Obbligazioni	26,41
● Liquidità	9,72
● Altro	6,15

Morningstar Style Box®

Stile Azionario

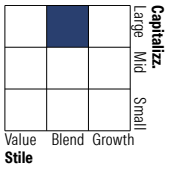

Reddito Fisso

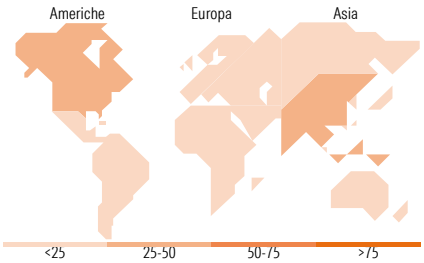

Titoli principali

Nome	Settore	%
Emerging Markets Equity FAM...	—	10,72
MSCI Emerging Markets Index...	—	10,50
MSCI AC AsiaPac EX Japan Idx...	—	7,46
Schroder ISF Asian Opports A...	—	6,64
TT Emerging Markets Equity...	—	6,63
Euro Bond FAM I Acc	—	6,39
Schroder Euro Bond FAM I EUR...	—	5,99
Vontobel mtx Em Mkts Ldrs G...	—	5,58
Core Series - Enh Bd 12M Fin...	—	5,28
RBC Funds (Lux) Em Mkts Val...	—	4,99
% Primi 10 Titoli sul Patrimonio		70,16
Numero Complessivo di Titoli Azionari		0
Numero Complessivo di Titoli Obbligazionari		0

Distribuzione Settoriale %	Fondo
Ciclico	42,01
Sensibile	41,93
Difensivo	16,05

Fixed Income Sector Weightings %	Fondo
Governativo	28,78
Societario	40,79
Cartolarizzazioni	5,51
Enti Locali	0,00
Liquidità ed equivalenti	24,85
Derivati	0,08

Ripartizione Geografica %	Fondo
America	**41,18**
Stati Uniti	31,36
Canada	0,39
America Latina e Centrale	9,43
Europa	**7,81**
Regno Unito	0,84
Europa Occidentale - Euro	1,46
Europa Occidentale - Non Euro	0,00
Europa dell'Est	2,47
Africa	1,86
Medio Oriente	1,18
Asia	**51,01**
Giappone	0,00
Australasia	0,00
Asia - Paesi Sviluppati	18,71
Asia - Emergente	32,30

Anagrafica

Società di Gestione	Fineco Asset Management DAC
Telefono	-
Web	-
Data di Partenza	07/06/2022
Nome del Gestore	-
Data Inizio Gestione	-
NAV (31/07/2025)	EUR 113,93
Patrimonio Netto (Mln) (30/06/2025)	7,20 EUR

Patrimonio Classe (Mln) (31/07/2025)	7,30 EUR
Domicilio	IRLANDA
Valuta del Fondo	EUR
UCITS	Si
Inc/Acc	Acc
ISIN	IE000DT73AC7

Investimento Min. Ingresso	-
Investimento Min. Successivo	-
T.E.R.	-
Spese correnti	1,48%
Commissione di incentivo	-

© 2025 Morningstar Italia. Tutti i diritti sono riservati. Le informazioni qui contenute: (1) sono proprietà di Morningstar, (2) non possono essere copiate, (3) non costituiscono consiglio di investimento; (4) sono fornite con scopi informativi; (5) sono ritenute attendibili da Morningstar che, pertanto, ne garantisce il maggior grado di accuratezza e completezza possibile, fatto salvo il caso in cui queste Le siano state fornite in modo errato e/o non completo dalle relative società prodotto; (6) sono estratte dai dati del fondo disponibili e riferiti a date temporali diverse. Morningstar non è responsabile per qualunque danno o perdita derivante da qualunque uso delle informazioni e chi visiona tali informazioni sarà responsabile dell'uso che andrà a farne. Non vi è naturalmente garanzia alcuna che i risultati del passato trovino un riscontro nel futuro.