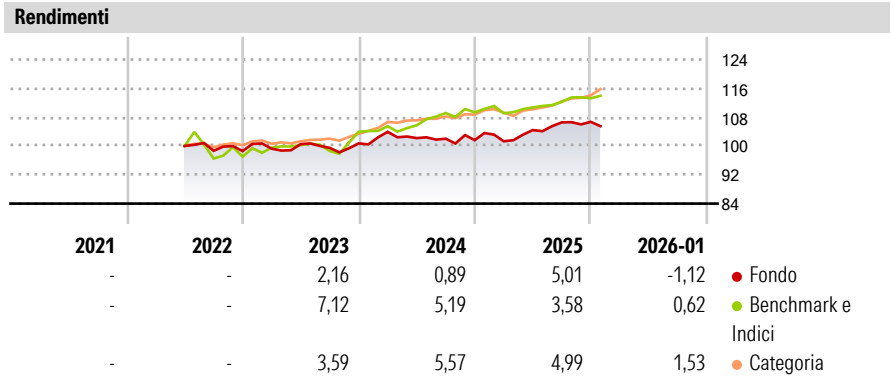


JPM Multi-Manager Alternatives T (acc) - EUR (hedged)

<b>Categoria Morningstar™</b>	<b>Benchmark Morningstar</b>	<b>Benchmark Dichiarato</b>	<b>Morningstar Rating™</b>
Alt - Multistrategy	Morningstar Euro Cautious Global Target	ICE BofA SOFR Overnight Rate TR USD	★★
	Allocation NR EUR		
	Usato nel Report		

**Obiettivo d'Investimento Dichiarato**

The fund seeks to provide long-term capital appreciation by investing in multiple eligible asset classes globally, employing a variety of non-traditional or alternative strategies and techniques, using derivatives where appropriate.



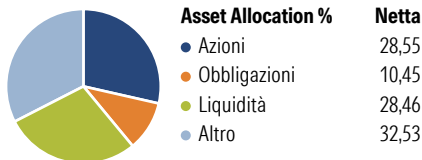
Misure di Rischio			
3Y Alpha	-2,21	3Y Sharpe Ratio	-0,33
3Y Beta	0,54	3Y Std Dev	3,89
3Y R-Squared	29,24	3Y Risk	Med
3Y Info Ratio	-0,82	5Y Risk	-
3Y Tracking Error	3,73	10Y Risk	-

Basati su Morningstar Euro Cautious Global Target Allocation NR EUR (dove applicabile)

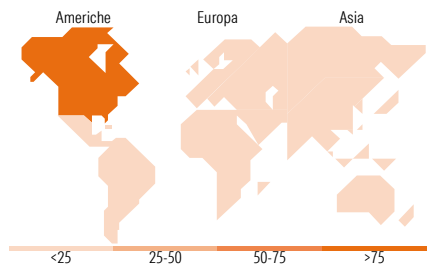
Rend. Cumulati %	Fondo	Bmk	Cat	Rendimenti Trimestrali %	Q1	Q2	Q3	Q4
3-Mesi	-1,11	0,54	2,86	2026	-	-	-	-
6-Mesi	1,87	2,87	6,06	2025	-0,31	3,07	2,05	0,13
1-Anno	1,76	3,46	6,70	2024	3,19	-1,69	-0,15	-0,40
3-Anni Ann.ti	1,45	4,33	5,81	2023	0,66	1,27	-1,02	1,25
5-Anni Ann.ti	-	-	-	2022	-	-	-1,34	-0,07
10-Anni Ann.ti	-	-	-					

Rendimenti aggiornati al 02/02/2026

Portafoglio 31/12/2025



Fixed Income Style Box™		Fondo
Duration Effettiva		-
Maturity effettiva		-
Qualità Credito Media		
Qualità Credito	Alto Med Basso	
Sensibilità ai Tassi	Bassa Med Alta	



Titoli principali		
Nome	Settore	%
P34699 qualifier 1	—	28,62
Advanced Micro Devices Inc	📠	6,30
Synopsys Inc	📠	2,85
United States Treasury Bills...	—	2,47
Spotify Technology SA	📠	2,25
United States Treasury Bills...	—	2,01
United States Treasury Bills...	—	1,98
United States Treasury Bills...	—	1,85
RB Global Inc	⚙️	1,65
United States Treasury Bills...	—	1,19
% Primi 10 Titoli sul Patrimonio		51,17
Numero Complessivo di Titoli Azionari		245
Numero Complessivo di Titoli Obbligazionari		152

Fixed Income Sector Weightings %		Fondo
🏛️ Governativo		43,15
⚙️ Societario		22,93
🏠 Cartolarizzazioni		0,04
👥 Enti Locali		8,29
📠 Liquidità ed equivalenti		28,85
📄 Derivati		-3,27
Coupon Range %		Fondo
0 coupon		9,96
Da 0 a 4 cedole		33,95
Da 4 a 6 cedole		26,44
Da 6 a 8 cedole		9,87
Da 8 a 10 cedole		14,54
Da 10 a 12 cedole		3,06
Oltre 12 cedole		2,18

Ripartizione Geografica %		Fondo
America		91,51
Stati Uniti		83,50
Canada		6,33
America Latina e Centrale		1,68
Europa		4,73
Regno Unito		0,19
Europa Occidentale - Euro		1,05
Europa Occidentale - Non Euro		0,00
Europa dell'Est		0,00
Africa		0,00
Medio Oriente		3,49
Asia		3,76
Giappone		1,55
Australasia		0,06
Asia - Paesi Sviluppati		2,08
Asia - Emergente		0,07

Anagrafica

Società di Gestione	JPMorgan Asset Management (Europe) S.à r.l.	Patrimonio Classe (Mln)	0,87 EUR	Investimento Min. Ingresso	5.000 EUR
		(30/01/2026)		Investimento Min. Successivo	1.000 EUR
Telefono	+352 34 101	Domicilio	LUSSEMBURGO	T.E.R.	2,75%
Web	http://www.jpmorganassetmanagement.com	Valuta del Fondo	EUR	Spese correnti	2,95%
		UCITS	Si	Commissione di incentivo	-
		Inc/Acc	Acc		
		ISIN	LU2471279336		
Data di Partenza	17/06/2022				
Nome del Gestore	Paul Zummo				
Data Inizio Gestione	11/01/2016				

# JPM Multi-Manager Alternatives T (acc) - EUR (hedged)

NAV (02/02/2026)	EUR 104,66
Patrimonio Netto (Mln)	403,61 USD
(31/12/2025)	