

JPMorgan Funds - Multi-Manager Alternatives Fund C (dist) - EUR

Categoria Morningstar™

Category_EUCA001010

Benchmark Morningstar

Morningstar US Conservative Target

Allocation NR USD

Usato nel Report

Benchmark Dichiarato

ICE BofA SOFR Overnight Rate TR USD

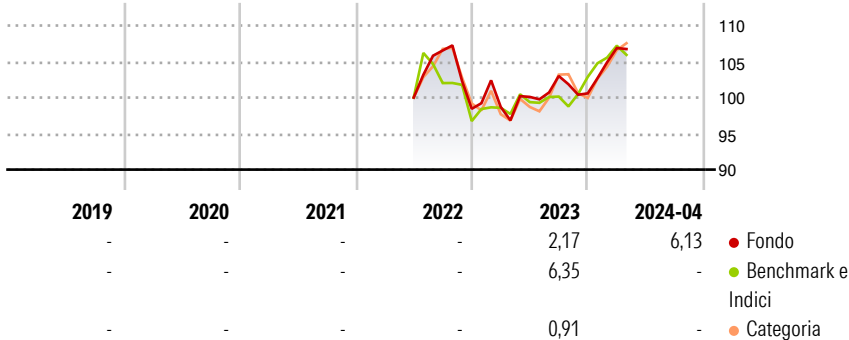
Morningstar Rating™

Senza rating

Obiettivo d'Investimento Dichiarato

The fund seeks to provide long-term capital appreciation by investing in multiple eligible asset classes globally, employing a variety of non-traditional or alternative strategies and techniques, using derivatives where appropriate.

Rendimenti



Misure di Rischio

3Y Alpha	-	3Y Sharpe Ratio	-
3Y Beta	-	3Y Std Dev	-
3Y R-Squared	-	3Y Risk	-
3Y Info Ratio	-	5Y Risk	-
3Y Tracking Error	-	10Y Risk	-

Basati su Morningstar US Conservative Target Allocation NR USD (dove applicabile)

Rend. Cumulati %

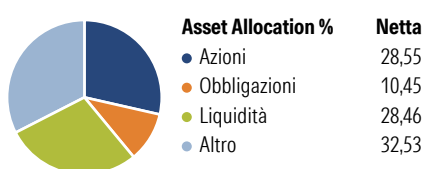
	Fondo	Bmk	Cat
3-Mesi	3,95	-0,92	0,59
6-Mesi	4,80	2,83	6,40
1-Anno	10,23	-3,82	-2,85
3-Anni Ann.ti	-	4,70	6,43
5-Anni Ann.ti	-	-	-
10-Anni Ann.ti	-	-	-

Rendimenti aggiornati al 30/04/2024

Rendimenti

	Q1	Q2	Q3	Q4
Trimestrali %				
2026	-	-	-	-
2025	-	-	-	-
2024	6,27	-	-	-
2023	0,26	1,41	2,90	-2,34
2022	-	-	6,54	-7,60

Portafoglio 31/12/2025



Fixed Income Style

Box™

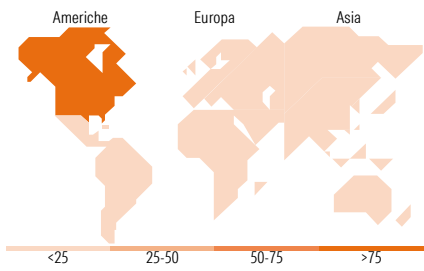


Duration Effettiva

Maturity effettiva

Qualità Credito Media

Fondo



Titoli principali

Nome	Settore	%
P34699 qualifier 1	—	28,62
Advanced Micro Devices Inc	📠	6,30
Synopsys Inc	📠	2,85
United States Treasury Bills...	—	2,47
Spotify Technology SA	📠	2,25
United States Treasury Bills...	—	2,01
United States Treasury Bills...	—	1,98
United States Treasury Bills...	—	1,85
RB Global Inc	⚙️	1,65
United States Treasury Bills...	—	1,19
% Primi 10 Titoli sul Patrimonio		51,17
Numero Complessivo di Titoli Azionari		245
Numero Complessivo di Titoli Obbligazionari		152

Fixed Income Sector Weightings %

	Fondo
🏛️ Governativo	43,15
⚙️ Societario	22,93
🏠 Cartolarizzazioni	0,04
👥 Enti Locali	8,29
📠 Liquidità ed equivalenti	28,85
📄 Derivati	-3,27

Coupon Range %

	Fondo
0 coupon	9,96
Da 0 a 4 cedole	33,95
Da 4 a 6 cedole	26,44
Da 6 a 8 cedole	9,87
Da 8 a 10 cedole	14,54
Da 10 a 12 cedole	3,06
Oltre 12 cedole	2,18

Ripartizione Geografica %

	Fondo
America	91,51
Stati Uniti	83,50
Canada	6,33
America Latina e Centrale	1,68
Europa	4,73
Regno Unito	0,19
Europa Occidentale - Euro	1,05
Europa Occidentale - Non Euro	0,00
Europa dell'Est	0,00
Africa	0,00
Medio Oriente	3,49
Asia	3,76
Giappone	1,55
Australasia	0,06
Asia - Paesi Sviluppati	2,08
Asia - Emergente	0,07

Anagrafica

Società di Gestione	JPMorgan Asset Management (Europe) S.à r.l.	Patrimonio Classe (Mln)	0,00 EUR	Investimento Min. Ingresso	10.000.000 EUR
		(30/04/2024)		Investimento Min. Successivo	1.000 EUR
		Domicilio	LUSSEMBURGO	T.E.R.	-
Telefono	+352 34 101	Valuta del Fondo	EUR	Spese correnti	1,85%
Web	http://www.jpmorganassetmanagement.com	UCITS	Si	Commissione di incentivo	-
		Inc/Acc	Inc		
		ISIN	LU2471279096		
Data di Partenza	17/06/2022				
Nome del Gestore	Paul Zummo				
Data Inizio Gestione	11/01/2016				

JPMorgan Funds - Multi-Manager Alternatives Fund C (dist) - EUR

NAV <small>(30/04/2024)</small>	EUR 105,68
Patrimonio Netto (Mln)	403,61 USD
<small>(31/12/2025)</small>	