

# Neuberger Berman US Large Cap Value Fund GBP Y Accumulating Class - Unhedged

## Categoria Morningstar™

Azionari USA Large Cap Value

## Benchmark Morningstar

Morningstar US Large-Mid Cap Broad

Value NR USD

Usato nel Report

## Benchmark Dichiarato

Russell 1000 NR USD

## Morningstar Rating™

★★★

### Obiettivo d'Investimento Dichiarato

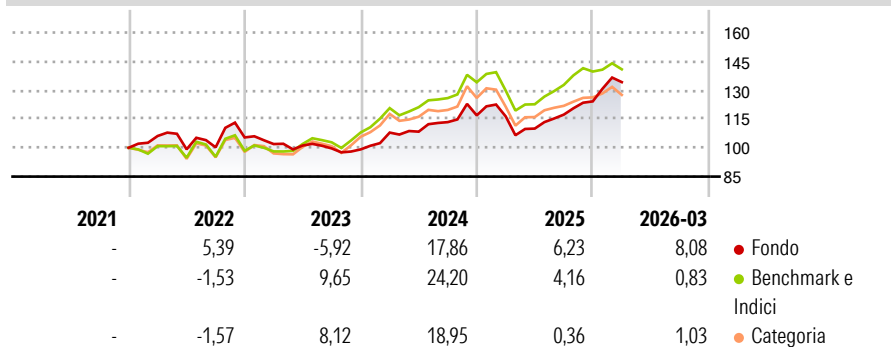
The Portfolio seeks to achieve long term capital growth. The Portfolio will primarily invest in equity securities issued by large-capitalisation companies which have their head office or exercise an overriding part of their economic activity in the US and that are listed or traded on Recognised Markets in the US. The Portfolio's investment in large capitalisation companies will not be restricted by sector or industry.

### Misure di Rischio

3Y Alpha	-1,70	3Y Sharpe Ratio	0,64
3Y Beta	0,88	3Y Std Dev	10,59
3Y R-Squared	76,54	3Y Risk	-Med
3Y Info Ratio	-0,57	5Y Risk	-
3Y Tracking Error	5,71	10Y Risk	-

Basati su Morningstar US Large-Mid Cap Broad Value NR USD (dove applicabile)

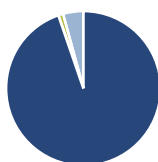
### Rendimenti



Rend. Cumulati %	Fondo	Bnk	Cat	Rendimenti Trimestrali %	Q1	Q2	Q3	Q4
3-Mesi	5,41	-0,41	-0,16	2026	8,08	-	-	-
6-Mesi	13,20	5,04	5,04	2025	-0,47	-5,44	6,60	5,88
1-Anno	30,03	22,48	19,91	2024	8,83	0,45	4,57	3,11
3-Anni Ann.ti	9,53	12,99	10,04	2023	-3,27	-0,77	-1,48	-0,52
5-Anni Ann.ti	-	-	-	2022	6,14	-6,55	1,06	5,13
10-Anni Ann.ti	-	-	-					

Rendimenti aggiornati al 07/04/2026

### Portafoglio 28/02/2026



#### Asset Allocation %

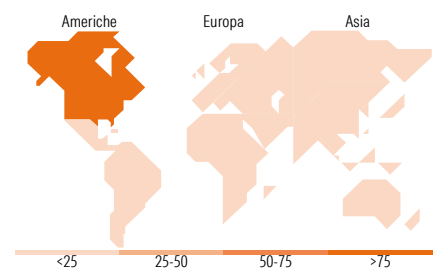
Azioni	94,75
Obbligazioni	0,00
Liquidità	0,99
Altro	4,27

#### Style Box Azionaria



#### Mkt Cap %

Fondo	Capitalizzazione
21,60	Giant
57,12	Large
19,90	Medium
1,39	Small
0,00	Micro
165.524,46	Ave Mkt Cap USD



### Titoli principali

Nome	Settore	%
Exxon Mobil Corp	🛢️	4,93
Southern Copper Corp	🏠	4,10
Johnson & Johnson	🏥	3,21
Boeing Co	✈️	3,03
JPMorgan Chase & Co	🏦	2,83
Chevron Corp	🛢️	2,66
CME Group Inc Class A	🏦	2,06
Intel Corp	💻	2,03
Medtronic PLC	🏥	2,02
Freeport-McMoRan Inc	🏠	1,96
% Primi 10 Titoli sul Patrimonio		28,81
Numero Complessivo di Titoli Azionari		78
Numero Complessivo di Titoli Obbligazionari		0

### Distribuzione Settoriale %

Fondo	Distribuzione Settoriale %
38,77	<b>Ciclico</b>
15,80	Materie Prime
4,89	Beni di Consumo Ciclici
18,09	Finanza
-	Immobiliare
37,27	<b>Sensibile</b>
4,87	Telecomunicazioni
13,19	Energia
12,63	Beni Industriali
6,59	Tecnologia
23,95	<b>Difensivo</b>
4,61	Beni Difensivi
17,04	Salute
2,31	Servizi di Pubblica Utilità

### Ripartizione Geografica %

Fondo	Ripartizione Geografica %
97,03	<b>America</b>
94,71	Stati Uniti
2,32	Canada
0,00	America Latina e Centrale
1,49	<b>Europa</b>
1,49	Regno Unito
0,00	Europa Occidentale - Euro
0,00	Europa Occidentale - Non Euro
0,00	Europa dell'Est
0,00	Africa
0,00	Medio Oriente
1,48	<b>Asia</b>
0,00	Giappone
1,48	Australasia
0,00	Asia - Paesi Sviluppati
0,00	Asia - Emergente

### Anagrafica

Società di Gestione	Neuberger Berman Asset Management Ireland Limited	Patrimonio Classe (Mln)	48,54 GBP	Investimento Min. Ingresso	100.000.000 GBP
		(07/04/2026)		Investimento Min. Successivo	-
		Domicilio	IRLANDA	T.E.R.	0,69%
Telefono	-	Valuta del Fondo	GBP	Spese correnti	0,72%
Web	-	UCITS	Si	Commissione di incentivo	-
Data di Partenza	24/05/2022	Inc/Acc	Acc		
Nome del Gestore	-	ISIN	IE000YILQ9A8		
Data Inizio Gestione	20/12/2021				
NAV (07/04/2026)	GBP 13,20				

# Neuberger Berman US Large Cap Value Fund GBP Y Accumulating Class - Unhedged

Patrimonio Netto (Mln) 960,78 USD

(28/02/2026)