

BCC Investment Partners SICAV - Fidelity Global Multi Asset Thematic 50 B-shares:

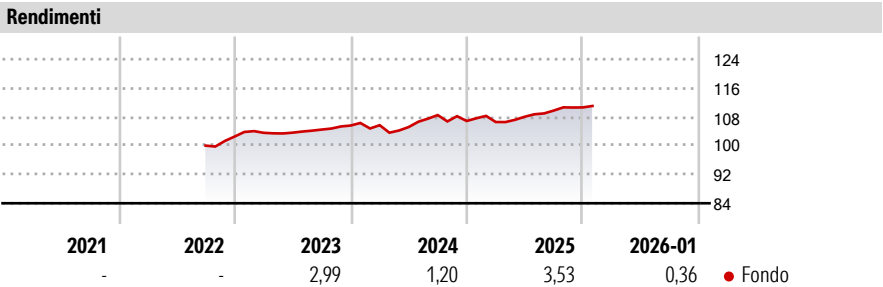
Categoria Morningstar™
accumulating

Benchmark Morningstar
Not Categorized
Usato nel Report

Benchmark Dichiarato
N/A

Morningstar Rating™
Senza rating

Obiettivo d'Investimento Dichiarato
The Sub-Fund aims to achieve capital growth while giving due consideration to the liquidity of assets.

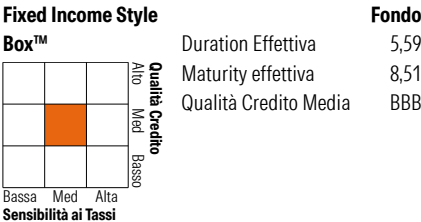
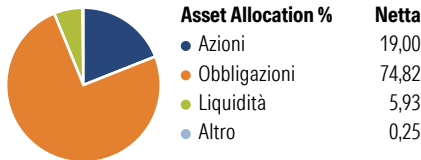


| Misure di Rischio | | | |
|-------------------|---|-----------------|-------|
| 3Y Alpha | - | 3Y Sharpe Ratio | -0,24 |
| 3Y Beta | - | 3Y Std Dev | 2,85 |
| 3Y R-Squared | - | 3Y Risk | - |
| 3Y Info Ratio | - | 5Y Risk | - |
| 3Y Tracking Error | - | 10Y Risk | - |

| Rend. Cumulati % | Fondo | Rendimenti Trimestrali % | Q1 | Q2 | Q3 | Q4 |
|------------------|-------|--------------------------|-------|-------|------|-------|
| 3-Mesi | 1,11 | 2026 | - | - | - | - |
| 6-Mesi | 2,61 | 2025 | -0,27 | 1,37 | 1,59 | 0,80 |
| 1-Anno | 3,36 | 2024 | 0,09 | -0,49 | 3,16 | -1,51 |
| 3-Anni Ann.ti | 2,41 | 2023 | 1,02 | 0,03 | 0,83 | 1,07 |
| 5-Anni Ann.ti | - | 2022 | - | - | - | 2,52 |
| 10-Anni Ann.ti | - | | | | | |

Rendimenti aggiornati al 10/02/2026

Portafoglio 31/12/2025



| Credit Quality % | Fondo | Credit Quality % | Fondo |
|------------------|-------|------------------|-------|
| AAA | 14,89 | BBB | 29,41 |
| AA | 26,09 | BB | 8,16 |
| A | 18,69 | B | 1,49 |
| | | Below B | 0,66 |
| | | Not Rated | 0,61 |

| Titoli principali | | |
|---|---------|-------|
| Nome | Settore | % |
| Fidelity Global Bond... | — | 15,45 |
| Fidelity US Dollar Bond... | — | 13,03 |
| Fidelity Glb Shrt Dur Inc... | — | 9,76 |
| Fidelity Global Corp Bd... | — | 9,37 |
| FF - Climate Transition Bond... | — | 6,92 |
| Fidelity Gbl Corp Bd Rsh... | — | 5,70 |
| Fidelity Euro Bond X-Acc-EUR | — | 5,69 |
| Fidelity Glb Govt Bd Clmt... | — | 5,69 |
| Fidelity Global Technology... | — | 5,02 |
| Germany (Federal Republic... | — | 4,55 |
| % Primi 10 Titoli sul Patrimonio | | 81,16 |
| Numero Complessivo di Titoli Azionari | | 0 |
| Numero Complessivo di Titoli Obbligazionari | | 1 |

| Fixed Income Sector Weightings % | Fondo |
|----------------------------------|-------|
| Governativo | 54,62 |
| Societario | 42,11 |
| Cartolarizzazioni | 4,52 |
| Enti Locali | 0,00 |
| Liquidità ed equivalenti | 1,17 |
| Derivati | -2,42 |
| Coupon Range % | Fondo |
| 0 coupon | 1,84 |
| Da 0 a 4 cedole | 42,52 |
| Da 4 a 6 cedole | 41,45 |
| Da 6 a 8 cedole | 10,84 |
| Da 8 a 10 cedole | 2,89 |
| Da 10 a 12 cedole | 0,05 |
| Oltre 12 cedole | 0,42 |

| Scadenze % | Fondo |
|------------|-------|
| da 1 a 3 | 11,37 |
| da 3 a 5 | 24,27 |
| da 5 a 7 | 13,80 |
| da 7 a 10 | 19,02 |
| da 10 a 15 | 4,01 |
| da 15 a 20 | 2,99 |
| da 20 a 30 | 8,05 |
| oltre 30 | 3,38 |

Anagrafica

| | | | | | |
|------------------------|--------------------------------------|-------------------------|--------------|------------------------------|-----------|
| Società di Gestione | GAM International Management Limited | Patrimonio Classe (Mln) | 131,74 EUR | Investimento Min. Ingresso | 1.000 EUR |
| Telefono | +44 20 74939990 | (10/02/2026) | | Investimento Min. Successivo | - |
| Web | www.gam.com | Domicilio | LUSSEMBURGO | T.E.R. | - |
| Data di Partenza | 02/09/2022 | Valuta del Fondo | EUR | Spese correnti | 1,19% |
| Nome del Gestore | - | UCITS | Si | Commissione di incentivo | 10,00% |
| Data Inizio Gestione | - | Inc/Acc | Inc | | |
| NAV (10/02/2026) | EUR 100,60 | ISIN | LU2342990855 | | |
| Patrimonio Netto (Mln) | 131,19 EUR | | | | |

(31/12/2025)