BCC Investment Partners SICAV - GAM PAC Revolution A EUR Inc

Categoria Morningstar™	Benchmark Morningstar	Benchmark Dichiarato	Morningstar Rating™
Bilanciati Prudenti EUR - Globali	Morningstar Euro Cautious Global Target Allocation NR EUR Usato nel Report	N/A	Senza rating

Obiettivo d'Investimento Dichiarato

The investment objective of the Sub-Fund is to achieve positive income for the purposes of a capital increase in a medium to long term.

Rendimenti

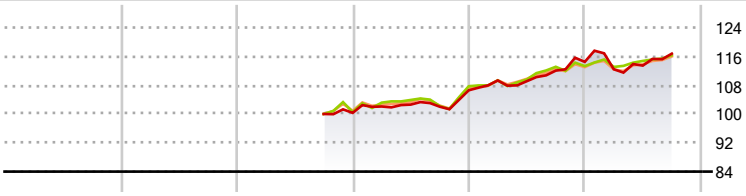

2020	2021	2022	2023	2024	2025-09	
-	-	-	6,26	7,40	1,99	Fondo
-	-	-	7,12	5,19	2,65	Benchmark e Indici
-	-	-	6,34	5,50	2,71	Categoria

Misure di Rischio

3Y Alpha	0,59	3Y Sharpe Ratio	0,51
3Y Beta	0,80	3Y Std Dev	4,73
3Y R-Squared	59,85	3Y Risk	-
3Y Info Ratio	0,04	5Y Risk	-
3Y Tracking Error	3,13	10Y Risk	-

Basati su Morningstar Euro Cautious Global Target Allocation NR EUR (dove applicabile)

Rend. Cumulati %	Fondo	Bmk	Cat
3-Mesi	3,40	1,74	2,44
6-Mesi	4,20	2,89	3,56
1-Anno	4,53	3,02	3,40
3-Anni Ann.ti	5,50	5,26	5,73
5-Anni Ann.ti	-	-	-
10-Anni Ann.ti	-	-	-

Rendimenti aggiornati al 02/10/2025

Rendimenti Trimestrali %	Q1	Q2	Q3	Q4
2025	-1,79	0,90	2,92	-
2024	2,55	-0,19	2,69	2,17
2023	1,76	0,52	-0,56	4,46
2022	-	-	-	0,30
2021	-	-	-	-

Portafoglio 31/08/2025

Asset Allocation %	Netta
Azioni	35,57
Obbligazioni	52,53
Liquidità	11,58
Altro	0,32

Morningstar Style Box®

Stile Azionario

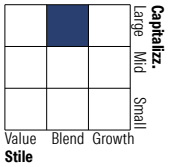

Reddito Fisso

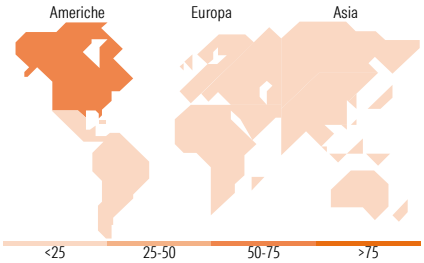

Titoli principali

Nome	Settore	%
Invesco Physical Gold ETC	—	6,09
iShares Core € Govt Bond ETF...	—	5,18
SPDR Blmbrg EUR Govt Bd ETF	—	5,16
Amundi Prime Euro Government...	—	5,10
Vanguard EUR Euroz Gov Bd...	—	4,70
Xtrackers MSCI World...	—	4,43
Xtrackers Eurz Govt Bd ETF 1C	—	4,34
iShares MSCI WldQualDiv...	—	4,19
WisdomTree Globl Qual Div Gr...	—	4,14
GAM Multistock Luxury Brands...	—	3,84
% Primi 10 Titoli sul Patrimonio		47,16
Numero Complessivo di Titoli Azionari		0
Numero Complessivo di Titoli Obbligazionari		6

Distribuzione Settoriale %	Fondo
Ciclico	33,32
Sensibile	44,44
Difensivo	22,23

Fixed Income Sector Weightings %	Fondo
Governativo	52,67
Societario	28,38
Cartolarizzazioni	3,52
Enti Locali	0,00
Liquidità ed equivalenti	15,46
Derivati	-0,04

Ripartizione Geografica %	Fondo
America	**65,07**
Stati Uniti	62,58
Canada	2,10
America Latina e Centrale	0,39
Europa	**22,21**
Regno Unito	2,58
Europa Occidentale - Euro	11,81
Europa Occidentale - Non Euro	6,79
Europa dell'Est	0,02
Africa	0,12
Medio Oriente	0,89
Asia	**12,72**
Giappone	5,96
Australasia	1,77
Asia - Paesi Sviluppati	3,15
Asia - Emergente	1,83

Anagrafica

Società di Gestione	GAM (Italia) SGR SpA
Telefono	-
Web	-
Data di Partenza	02/09/2022
Nome del Gestore	-
Data Inizio Gestione	-
NAV (02/10/2025)	EUR 103,42
Patrimonio Netto (Mln) (31/08/2025)	96,68 EUR
Patrimonio Classe (Mln) (02/10/2025)	96,92 EUR
Domicilio	LUSSEMBURGO
Valuta del Fondo	EUR
UCITS	Si
Inc/Acc	Inc
ISIN	LU2342990772
Investimento Min. Ingresso	1.000 EUR
Investimento Min. Successivo	-
T.E.R.	-
Spese correnti	1,18%
Commissione di incentivo	0,00%

© 2025 Morningstar Italia. Tutti i diritti sono riservati. Le informazioni qui contenute: (1) sono proprietà di Morningstar, (2) non possono essere copiate, (3) non costituiscono consiglio di investimento; (4) sono fornite con scopi informativi; (5) sono ritenute attendibili da Morningstar che, pertanto, ne garantisce il maggior grado di accuratezza e completezza possibile, fatto salvo il caso in cui queste Le siano state fornite in modo errato e/o non completo dalle relative società prodotto; (6) sono estratte dai dati del fondo disponibili e riferiti a date temporali diverse. Morningstar non è responsabile per qualunque danno o perdita derivante da qualunque uso delle informazioni e chi visiona tali informazioni sarà responsabile dell'uso che andrà a farne. Non vi è naturalmente garanzia alcuna che i risultati del passato trovino un riscontro nel futuro.