

BCC Investment Partners SICAV - Candriam Bilanciato B EUR Acc

Categoria Morningstar™

Bilanciati Prudenti EUR - Globali

Benchmark Morningstar

Morningstar Euro Cautious Global Target

Allocation NR EUR

Usato nel Report

Benchmark Dichiarato

N/A

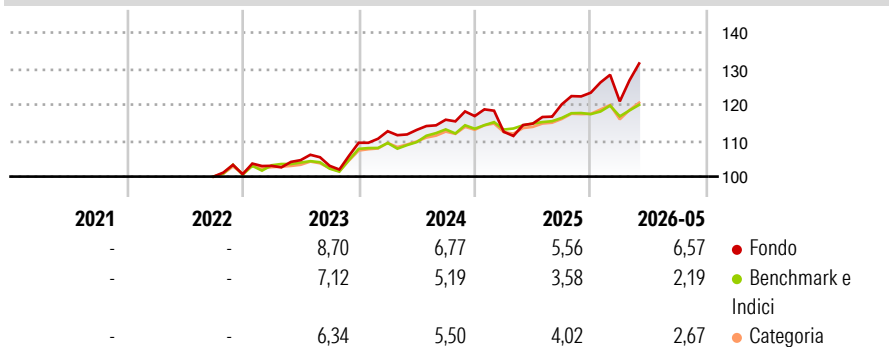
Morningstar Rating™

★★★★

Obiettivo d'Investimento Dichiarato

The objective of the Sub-Fund is to benefit from the performance of the financial markets via flexible investments in equities and bonds by mainly investing through UCITS and/or other UCIs on the basis of active discretionary management and not involving any reference to a benchmark.

Rendimenti



Misure di Rischio

3Y Alpha	1,92	3Y Sharpe Ratio	0,69
3Y Beta	1,54	3Y Std Dev	7,51
3Y R-Squared	72,99	3Y Risk	Alto
3Y Info Ratio	0,67	5Y Risk	-
3Y Tracking Error	4,51	10Y Risk	-

Basati su Morningstar Euro Cautious Global Target Allocation NR EUR (dove applicabile)

Rend. Cumulati %


	Fondo	Bmk	Cat
3-Mesi	3,05	0,91	1,71
6-Mesi	5,78	1,82	2,71
1-Anno	13,05	4,23	6,33
3-Anni Ann.ti	7,40	4,75	5,72
5-Anni Ann.ti	-	-	-
10-Anni Ann.ti	-	-	-

Rendimenti aggiornati al 05/06/2026

Rendimenti

Trimestrali %	Q1	Q2	Q3	Q4
2026	-1,96	-	-	-
2025	-3,74	2,02	4,67	2,69
2024	2,92	0,32	2,51	0,87
2023	2,32	1,54	-1,51	6,23
2022	-	-	-	0,65

Portafoglio 30/04/2026

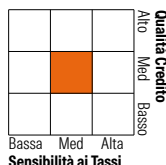


Morningstar Style Box®

Stile Azionario



Reddito Fisso



Titoli principali

Nome	Settore	%
Candriam Sst Bd Euro Corp Z...	-	15,40
Cleome Index USA Equities Z...	-	12,61
Cleome Index Europe Equities...	-	9,20
Candriam Sustainable Eq US Z...	-	8,87
Candriam Sst Eq Em Mkts Z €...	-	8,42
Candriam Sst Bd Euro Z € Acc	-	7,54
Candriam Eqs L Gbl...	-	5,01
Candriam Bds Euro Government...	-	3,37
IndexIQ Factors Sustainable...	-	3,13
iShares Physical Gold ETC	-	2,66
% Primi 10 Titoli sul Patrimonio		76,22
Numero Complessivo di Titoli Azionari		18
Numero Complessivo di Titoli Obbligazionari		1

Distribuzione Settoriale %

	Fondo
Ciclico	29,43
Sensibile	52,73
Difensivo	17,84

Fixed Income Sector Weightings %

	Fondo
Governativo	30,99
Societario	56,44
Cartolarizzazioni	0,38
Enti Locali	0,00
Liquidità ed equivalenti	11,75
Derivati	0,44

Ripartizione Geografica %

	Fondo
America	56,36
Stati Uniti	54,41
Canada	0,40
America Latina e Centrale	1,55
Europa	23,43
Regno Unito	4,40
Europa Occidentale - Euro	13,66
Europa Occidentale - Non Euro	4,46
Europa dell'Est	0,41
Africa	0,51
Medio Oriente	0,00
Asia	20,21
Giappone	6,09
Australasia	0,00
Asia - Paesi Sviluppati	7,84
Asia - Emergente	6,28

Anagrafica

Società di Gestione	Candriam	Patrimonio Classe (Mln)	120,79 EUR	Investimento Min. Ingresso	1.000 EUR
Telefono	+352 27975130	(05/06/2026)		Investimento Min. Successivo	-
Web	www.candriam.com	Domicilio	LUSSEMBURGO	T.E.R.	-
Data di Partenza	02/09/2022	Valuta del Fondo	EUR	Spese correnti	1,19%
Nome del Gestore	-	UCITS	Si	Commissione di incentivo	0,00%
Data Inizio Gestione	-	Inc/Acc	Acc		
NAV (05/06/2026)	EUR 121,87	ISIN	LU2342990699		
Patrimonio Netto (Mln)	117,51 EUR				

(30/04/2026)

See disclosures for more details

© 2026 Morningstar Italia. Tutti i diritti sono riservati. Le informazioni qui contenute: (1) sono proprietà di Morningstar, (2) non possono essere copiate, (3) non costituiscono consiglio di investimento; (4) sono fornite con scopi informativi; (5) sono ritenute attendibili da Morningstar che, pertanto, ne garantisce il maggior grado di accuratezza e completezza possibile, fatto salvo il caso in cui queste Le siano state fornite in modo errato e/o non completo dalle relative società prodotte; (6) sono estratte dai dati del fondo disponibili e riferiti a date temporali diverse. Morningstar non è responsabile per qualunque danno o perdita derivante da qualunque uso delle informazioni e chi visiona tali informazioni sarà responsabile dell'uso che andrà a farne. Non vi è naturalmente garanzia alcuna che i risultati del passato trovino un riscontro nel futuro.