

# BCC Investment Partners SICAV - Templeton Crescita Dinamica A EUR Inc

## Categoria Morningstar™

Bilanciati Altro

## Benchmark Morningstar

Not Categorized  
Usato nel Report

## Benchmark Dichiarato

N/A

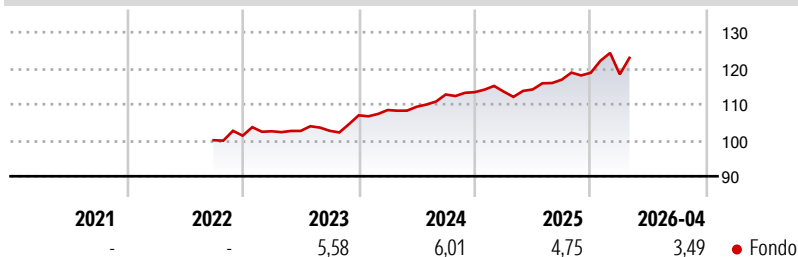
## Morningstar Rating™

Senza rating

### Obiettivo d'Investimento Dichiarato

The investment objective of the Sub-Fund is to provide positive total returns.

### Rendimenti



### Misure di Rischio

3Y Alpha	-	3Y Sharpe Ratio	0,66
3Y Beta	-	3Y Std Dev	5,02
3Y R-Squared	-	3Y Risk	-
3Y Info Ratio	-	5Y Risk	-
3Y Tracking Error	-	10Y Risk	-

### Rend. Cumulati %

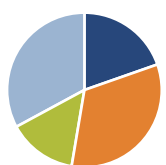
Periodo	Fondo
3-Mesi	1,37
6-Mesi	6,37
1-Anno	10,02
3-Anni Ann.ti	6,89
5-Anni Ann.ti	-
10-Anni Ann.ti	-

Rendimenti aggiornati al 21/05/2026

### Rendimenti

Periodo	Q1	Q2	Q3	Q4
2026	-0,37	-	-	-
2025	0,13	0,55	2,37	1,63
2024	1,37	0,85	3,11	0,57
2023	1,21	0,08	0,05	4,18
2022	-	-	-	1,26

### Portafoglio 31/01/2026



### Asset Allocation %

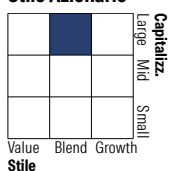
- Azioni
- Obbligazioni
- Liquidità
- Altro

### Netta

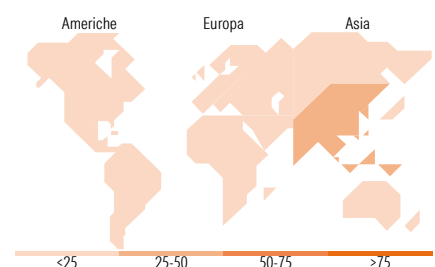
57,38  
96,43  
42,27  
-96,08

### Morningstar Style Box®

#### Stile Azionario



#### Reddito Fisso



### Titoli principali

Nome	Settore	%
Templeton Emerging Markets...	-	38,62
Franklin EMs Db Opps Hd Ccy...	-	16,75
Franklin Gulf Wealth Bond...	-	11,60
Franklin EM Corp Dbt Y Mdis...	-	10,97
Germany (Federal Republic...	-	10,71
Templeton Emerging Mkts Bd...	-	8,94
Stt Strt SPDR Blmbg Em...	-	8,76
Finland (Republic Of) 0%	-	8,31
Templeton Frontier Markets Y...	-	7,49
Franklin FTSE China UCITS ETF	-	6,25
% Primi 10 Titoli sul Patrimonio		128,40
Numero Complessivo di Titoli Azionari		0
Numero Complessivo di Titoli Obbligazionari		26

### Distribuzione Settoriale %

Settore	Fondo
Ciclico	45,91
Sensibile	45,22
Difensivo	8,86

### Fixed Income Sector Weightings %

Settore	Fondo
Governativo	34,72
Societario	47,31
Cartolarizzazioni	0,24
Enti Locali	0,00
Liquidità ed equivalenti	17,75
Derivati	-0,03

### Ripartizione Geografica %

Regione	Fondo
<b>America</b>	<b>9,98</b>
Stati Uniti	1,00
Canada	0,00
America Latina e Centrale	8,98
<b>Europa</b>	<b>14,70</b>
Regno Unito	0,55
Europa Occidentale - Euro	4,93
Europa Occidentale - Non Euro	0,11
Europa dell'Est	1,66
Africa	3,36
Medio Oriente	4,08
<b>Asia</b>	<b>75,32</b>
Giappone	0,01
Australasia	0,00
Asia - Paesi Sviluppati	30,29
Asia - Emergente	45,03

### Anagrafica

Società di Gestione	Franklin Templeton Investment Mngt Ltd	Patrimonio Classe (Mln)	45,49 EUR	Investimento Min. Ingresso	1.000 EUR
Telefono	-	Domicilio	LUSSEMBURGO	Investimento Min. Successivo	-
Web	-	Valuta del Fondo	EUR	T.E.R.	-
Data di Partenza	02/09/2022	UCITS	Si	Spese correnti	1,35%
Nome del Gestore	-	Inc/Acc	Inc	Commissione di incentivo	0,00%
Data Inizio Gestione	02/09/2022	ISIN	LU2342990343		
NAV (21/05/2026)	EUR 104,82				
Patrimonio Netto (Mln)	48,10 EUR				

(31/01/2026)

See disclosures for more details

© 2026 Morningstar Italia. Tutti i diritti sono riservati. Le informazioni qui contenute: (1) sono proprietà di Morningstar, (2) non possono essere copiate, (3) non costituiscono consiglio di investimento; (4) sono fornite con scopi informativi; (5) sono ritenute attendibili da Morningstar che, pertanto, ne garantisce il maggior grado di accuratezza e completezza possibile, fatto salvo il caso in cui queste Le siano state fornite in modo errato e/o non completo dalle relative società produttrici; (6) sono estratte dai dati del fondo disponibili e riferiti a date temporali diverse. Morningstar non è responsabile per qualunque danno o perdita derivante da qualunque uso delle informazioni e chi visiona tali informazioni sarà responsabile dell'uso che andrà a farne. Non vi è naturalmente garanzia alcuna che i risultati del passato trovino un riscontro nel futuro.