

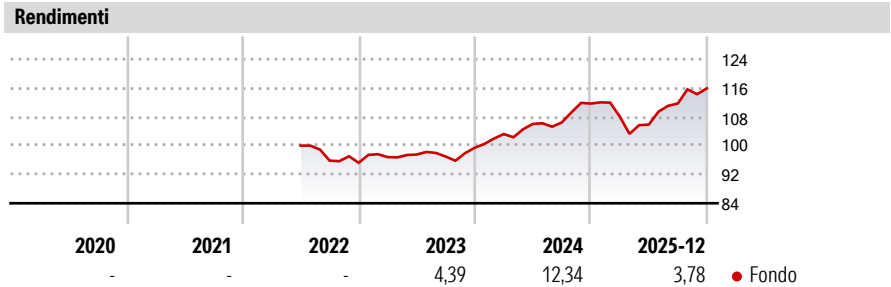
Target Global Coupon 2026 Fineco AM Fund V L EUR Inc

<b>Categoria Morningstar™</b>	<b>Benchmark Morningstar</b>	<b>Benchmark Dichiarato</b>	<b>Morningstar Rating™</b>
Azionari Altri Settori	Not Categorized Usato nel Report	N/A	Senza rating

**Obiettivo d'Investimento Dichiarato**

The investment objective of the Fund is to (i) seek to provide a positive return at the Maturity Date linked to the performance of the Basket and to (ii) aim to provide Shareholders with a Dividend on each Dividend Payment Date. There can be no guarantee that the investment objective will actually be attained and investors are explicitly warned that the Fund is not a capital guaranteed product. In seeking to achieve its investment objective, the Fund will invest directly in a diversified portfolio of Funding Investments and enter into one or more financial derivative transactions.


Misure di Rischio			
3Y Alpha	-	3Y Sharpe Ratio	0,64
3Y Beta	-	3Y Std Dev	5,84
3Y R-Squared	-	3Y Risk	-
3Y Info Ratio	-	5Y Risk	-
3Y Tracking Error	-	10Y Risk	-



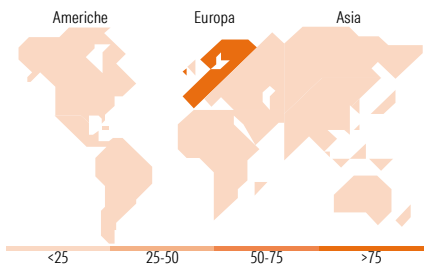
Rend. Cumulati %	Fondo	Rendimenti Trimestrali %	Q1	Q2	Q3	Q4
3-Mesi	3,41	2026	-	-	-	-
6-Mesi	8,55	2025	-3,23	-2,07	5,53	3,76
1-Anno	4,82	2024	3,83	2,71	0,40	4,93
3-Anni Ann.ti	6,42	2023	1,66	0,74	-0,57	2,51
5-Anni Ann.ti	-	2022	-	-	-4,18	-0,62
10-Anni Ann.ti	-					

Rendimenti aggiornati al 28/01/2026

Portafoglio 31/12/2025



Style Box Azionaria	Mkt Cap %	Fondo
Capitalizz. Large Mid Small	Giant	16,15
Value Blend Growth Stile	Large	68,67
	Medium	15,18
	Small	0,00
	Micro	0,00
	Capitalizzazione media di mercato	
	Ave Mkt Cap EUR	34.818,32



Titoli principali		
Nome	Settore	%
Carrefour		9,67
Danone SA		9,08
BNP Paribas Act. Cat.A		6,85
Credit Agricole SA		6,50
Societe Generale SA		6,13
Covivio SA		4,94
Compagnie de Saint-Gobain SA		4,88
Engie SA		4,79
Bouygues		4,77
Orange SA		4,76
% Primi 10 Titoli sul Patrimonio		62,38
Numero Complessivo di Titoli Azionari		18
Numero Complessivo di Titoli Obbligazionari		0

Distribuzione Settoriale %	Fondo
<b>Ciclico</b>	<b>39,68</b>
Materie Prime	-
Beni di Consumo Ciclici	14,31
Finanza	20,25
Immobiliare	5,13
<b>Sensibile</b>	<b>35,84</b>
Telecomunicazioni	9,89
Energia	4,56
Beni Industriali	14,88
Tecnologia	6,52
<b>Difensivo</b>	<b>24,47</b>
Beni Difensivi	19,49
Salute	-
Servizi di Pubblica Utilità	4,98

Ripartizione Geografica %	Fondo
America	0,00
Stati Uniti	0,00
Canada	0,00
America Latina e Centrale	0,00
Europa	98,07
Regno Unito	0,00
Europa Occidentale - Euro	98,07
Europa Occidentale - Non Euro	0,00
Europa dell'Est	0,00
Africa	0,00
Medio Oriente	0,00
Asia	1,93
Giappone	0,00
Australasia	0,00
Asia - Paesi Sviluppati	1,93
Asia - Emergente	0,00

Anagrafica

Società di Gestione	Fineco Asset Management DAC	Patrimonio Classe (Mln)	99,04 EUR	Investimento Min. Ingresso	1.000 EUR
Telefono	-	(28/01/2026)		Investimento Min. Successivo	100 EUR
Web	-	Domicilio	IRLANDA	T.E.R.	-
Data di Partenza	07/06/2022	Valuta del Fondo	EUR	Spese correnti	1,61%
Nome del Gestore	-	UCITS	Si	Commissione di incentivo	-
Data Inizio Gestione	-	Inc/Acc	Inc		
NAV (28/01/2026)	EUR 111,61	ISIN	IE000T9CXM4		
Patrimonio Netto (Mln)	99,03 EUR				

(31/12/2025)