JPMorgan Funds - Income Fund X (div) EUR (hedged)

Categoria Morningstar™	Benchmark Morningstar	Benchmark Dichiarato	Morningstar Rating™
Obbligazionari Altro	Not Categorized Usato nel Report	Bloomberg US Agg Bond TR USD	Senza rating

Obiettivo d'Investimento Dichiarato

Il Comparto mira a conseguire il proprio obiettivo investendo in chiave opportunistica in molteplici mercati del debito e settori che secondo il Gestore degli Investimenti presentino un elevato potenziale di generazione di reddito corretto per il rischio e cercando al contempo di trarre beneficio dalle opportunità di crescita del capitale. L'esposizione a determinati paesi, settori, valute e rating creditizi di titoli di debito può variare e può di volta in volta essere concentrata.

Rendimenti

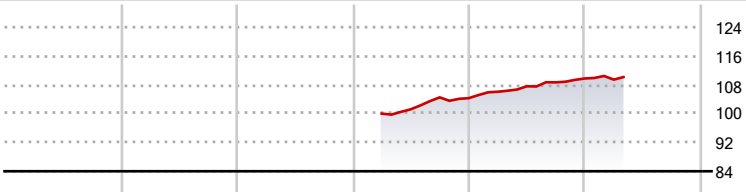

2021	2022	2023	2024	2025	2026-04	
-	-	-	-	5,24	0,36	Fondo

Misure di Rischio

3Y Alpha	-	3Y Sharpe Ratio	-
3Y Beta	-	3Y Std Dev	-
3Y R-Squared	-	3Y Risk	-
3Y Info Ratio	-	5Y Risk	-
3Y Tracking Error	-	10Y Risk	-

Rend. Cumulati %	Fondo
3-Mesi	0,04
6-Mesi	1,18
1-Anno	3,64
3-Anni Ann.ti	-
5-Anni Ann.ti	-
10-Anni Ann.ti	-

Rendimenti aggiornati al 12/05/2026

Rendimenti Trimestrali %	Q1	Q2	Q3	Q4
2026	-0,30	-	-	-
2025	1,71	1,43	1,02	0,98
2024	-	1,20	3,28	-0,21
2023	-	-	-	-
2022	-	-	-	-

Portafoglio 31/03/2026

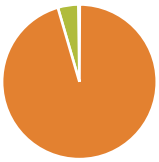

Asset Allocation %	Netta
Azioni	0,07
Obbligazioni	95,41
Liquidità	4,29
Altro	0,22

Fixed Income Style Box™

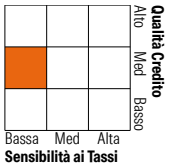

	Fondo
Duration Effettiva	2,78
Maturity effettiva	-
Qualità Credito Media	BBB

Credit Quality %	Fondo	Credit Quality %	Fondo
AAA	48,83	BBB	11,41
AA	2,51	BB	34,83
A	2,42	B	0,00
		Below B	0,00
		Not Rated	0,00

Titoli principali

Nome	Settore	%
Government National Mortgage...	—	7,04
Government National Mortgage...	—	2,57
Government National Mortgage...	—	2,14
Federal Home Loan Mortgage...	—	1,18
Fnma Pass-Thru I 6%	—	1,02
Federal National Mortgage...	—	0,83
Federal National Mortgage...	—	0,73
Federal Home Loan Mortgage...	—	0,68
Federal Home Loan Mortgage...	—	0,57
Federal National Mortgage...	—	0,54
% Primi 10 Titoli sul Patrimonio		17,30
Numero Complessivo di Titoli Azionari		8
Numero Complessivo di Titoli Obbligazionari		2.240

Fixed Income Sector Weightings %	Fondo
Governativo	3,47
Societario	28,60
Cartolarizzazioni	63,90
Enti Locali	0,23
Liquidità ed equivalenti	4,31
Derivati	-0,51

Coupon Range %	Fondo
0 coupon	2,09
Da 0 a 4 cedole	18,64
Da 4 a 6 cedole	52,33
Da 6 a 8 cedole	18,45
Da 8 a 10 cedole	6,72
Da 10 a 12 cedole	0,70
Oltre 12 cedole	1,08

Scadenze %	Fondo
da 1 a 3	8,06
da 3 a 5	13,83
da 5 a 7	7,54
da 7 a 10	4,07
da 10 a 15	2,62
da 15 a 20	3,74
da 20 a 30	40,08
oltre 30	18,78

Anagrafica

Società di Gestione	JPMorgan Asset Management (Europe) S.à r.l.
Telefono	+352 34 101
Web	http://www.jpmorganassetmanagement.com
Data di Partenza	24/06/2022
Nome del Gestore	J. Andrew Norelli
Data Inizio Gestione	02/06/2014
NAV (12/05/2026)	EUR 101,74
Patrimonio Netto (MIn) (31/03/2026)	13.630,38 USD

Patrimonio Classe (MIn) (12/05/2026)	95,12 EUR
Domicilio	LUSSEMBURGO
Valuta del Fondo	EUR
UCITS	Si
Inc/Acc	Inc
ISIN	LU2485355049

Investimento Min. Ingresso	-
Investimento Min. Successivo	-
T.E.R.	-
Spese correnti	0,10%
Commissione di incentivo	-

© 2026 Morningstar Italia. Tutti i diritti sono riservati. Le informazioni qui contenute: (1) sono proprietà di Morningstar, (2) non possono essere copiate, (3) non costituiscono consiglio di investimento; (4) sono fornite con scopi informativi; (5) sono ritenute attendibili da Morningstar che, pertanto, ne garantisce il maggior grado di accuratezza e completezza possibile, fatto salvo il caso in cui queste Le siano state fornite in modo errato e/o non completo dalle relative società prodotto; (6) sono estratte dai dati del fondo disponibili e riferiti a date temporali diverse. Morningstar non è responsabile per qualunque danno o perdita derivante da qualunque uso delle informazioni e chi visiona tali informazioni sarà responsabile dell'uso che andrà a farne. Non vi è naturalmente garanzia alcuna che i risultati del passato trovino un riscontro nel futuro.