

Liontrust GF Sustainable Future Global Growth Fund A1 Hedged Acc EUR

Categoria Morningstar™

Azionari Altri Settori

Benchmark Morningstar

Not Categorized

Usato nel Report

Benchmark Dichiarato

MSCI World NR USD

Morningstar Rating™

Senza rating

Obiettivo d'Investimento Dichiarato

The Fund aims to achieve capital growth over the long term (five years or more) through investment in sustainable securities, predominantly consisting of global equities. In normal conditions, the Fund invests at least 90% of its Net Asset Value in global equities and the Investment Adviser aims to hold a diversified portfolio of such equities. However, the Investment Adviser may decide to hold a more concentrated portfolio at certain times (i.e. where market factors dictate or at times of significant subscriptions and redemptions in the Fund) and it is possible that a substantial portion of the Fund could be invested in cash or Money Market Instruments.

Misure di Rischio

3Y Alpha	-	3Y Sharpe Ratio	0,32
3Y Beta	-	3Y Std Dev	13,99
3Y R-Squared	-	3Y Risk	-
3Y Info Ratio	-	5Y Risk	-
3Y Tracking Error	-	10Y Risk	-

Rendimenti


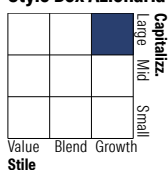
Rend. Cumulati %

	Fondo
3-Mesi	-3,40
6-Mesi	-4,36
1-Anno	-0,86
3-Anni Ann.ti	5,53
5-Anni Ann.ti	-
10-Anni Ann.ti	-

Rendimenti aggiornati al 16/02/2026

Rendimenti

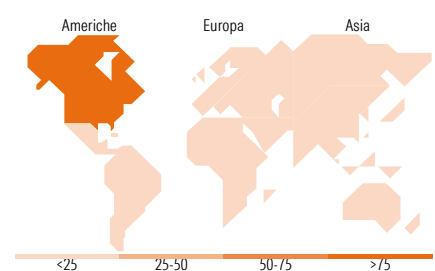
	Q1	Q2	Q3	Q4
Trimestrali %				
2026	-	-	-	-
2025	-4,19	11,25	0,49	0,41
2024	6,24	-3,90	4,73	-2,27
2023	6,98	4,87	-9,18	16,46
2022	-	-20,87	-6,83	7,58

Portafoglio 31/01/2026

Style Box Azionaria

Mkt Cap %

	Fondo
Giant	25,20
Large	26,34
Medium	37,66
Small	10,80
Micro	0,00

Capitalizzazione media di mercato

	Fondo
Ave Mkt Cap USD	86.711,69


Titoli principali

Nome	Settore	%
Alphabet Inc Class A	IT	5,16
ASML Holding NV	IT	3,57
Thermo Fisher Scientific Inc	IT	3,38
Advantest Corp	IT	3,21
Cadence Design Systems Inc	IT	3,09
Microsoft Corp	IT	2,90
Visa Inc Class A	IT	2,89
Charles Schwab Corp	IT	2,84
Veralto Corp	IT	2,55
Ringkjoebing Landbobank AS...	IT	2,55
% Primi 10 Titoli sul Patrimonio		32,15
Numero Complessivo di Titoli Azionari		48
Numero Complessivo di Titoli Obbligazionari		0

Distribuzione Settoriale %

	Fondo
Ciclico	25,79
Materie Prime	2,49
Beni di Consumo Ciclici	5,27
Finanza	16,12
Immobiliare	1,92
Sensibile	54,87
Telecomunicazioni	7,85
Energia	-
Beni Industriali	17,46
Tecnologia	29,57
Difensivo	19,34
Beni Difensivi	-
Salute	19,34
Servizi di Pubblica Utilità	-

Ripartizione Geografica %

	Fondo
America	76,98
Stati Uniti	76,98
Canada	0,00
America Latina e Centrale	0,00
Europa	18,04
Regno Unito	3,73
Europa Occidentale - Euro	8,18
Europa Occidentale - Non Euro	6,12
Europa dell'Est	0,00
Africa	0,00
Medio Oriente	0,00
Asia	4,98
Giappone	4,98
Australasia	0,00
Asia - Paesi Sviluppati	0,00
Asia - Emergente	0,00

Anagrafica

Società di Gestione	Liontrust Investment Partners LLP	Patrimonio Classe (Mln)	0,01 EUR	Investimento Min. Ingresso	1.000 EUR
Telefono	-	Domicilio	IRLANDA	Investimento Min. Successivo	1.000 EUR
Web	www.liontrust.co.uk	Valuta del Fondo	EUR	T.E.R.	1,62%
Data di Partenza	16/03/2022	UCITS	Si	Spese correnti	1,62%
Nome del Gestore	Peter Michaelis	Inc/Acc	Acc	Commissione di incentivo	-
	Simon Clements	ISIN	IE000LG2CRN6		
	Chris Foster				

Liontrust GF Sustainable Future Global Growth Fund A1 Hedged Acc EUR

Data Inizio Gestione	12/11/2019
NAV ^(16/02/2026)	EUR 10,52
Patrimonio Netto (Mln) ^(31/01/2026)	141,02 USD