

MainFirst Global DividendStars R

Categoria Morningstar™

Azionari Globali - Reddito

Benchmark Morningstar

Morningstar Global Markets High Dividend
Yield NR USD
Usato nel Report

Benchmark Dichiarato

MSCI World High Dividend Yield NR EUR

Morningstar Rating™

★

Obiettivo d'Investimento Dichiarato

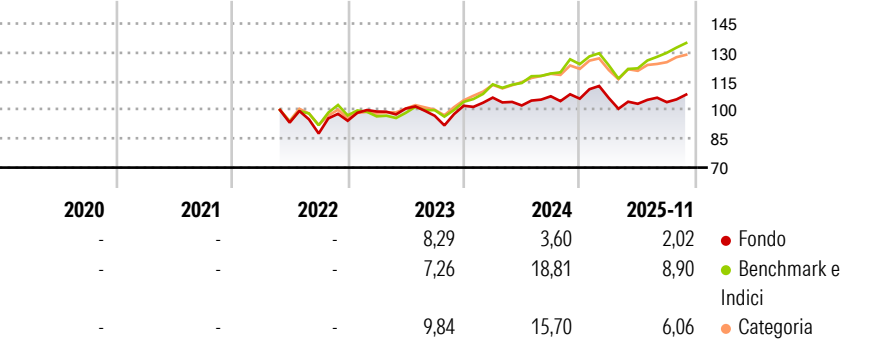
The Sub-fund's investment target is to outperform the benchmark (see "8. SPECIFIC INFORMATION ON THE BENCHMARK"). Sub-fund investments are made in equities and other equityrelated securities across the world. Depending on the actual situation, the investment focus may be on large-cap companies or also on small and mid-caps. The main focus of investment policy is equity investments with the objective of attractive dividend income.

Misure di Rischio

3Y Alpha	-6,37	3Y Sharpe Ratio	0,08
3Y Beta	1,08	3Y Std Dev	10,31
3Y R-Squared	82,97	3Y Risk	+Med
3Y Info Ratio	-1,23	5Y Risk	-
3Y Tracking Error	5,26	10Y Risk	-

Basati su Morningstar Global Markets High Dividend Yield NR USD (dove applicabile)

Rendimenti



Rend. Cumulati %

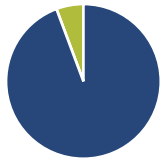
	Fondo	Bmk	Cat
3-Mesi	1,85	5,81	3,98
6-Mesi	3,59	10,50	5,87
1-Anno	-1,29	6,23	3,80
3-Anni Ann.ti	3,10	9,97	9,05
5-Anni Ann.ti	-	-	-
10-Anni Ann.ti	-	-	-

Rendimenti aggiornati al 02/12/2025

Rendimenti Trimestrali %

	Q1	Q2	Q3	Q4
2025	0,33	-2,82	0,81	-
2024	4,14	-3,84	4,67	-1,17
2023	5,12	1,55	-3,73	5,38
2022	-	-	-6,09	7,56
2021	-	-	-	-

Portafoglio 31/10/2025



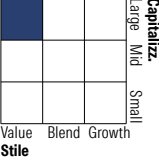
Asset Allocation %

- Azioni
- Obbligazioni
- Liquidità
- Altro

Netta

94,32
0,00
5,68
0,00

Style Box Azionaria

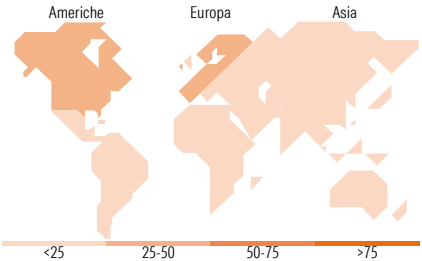


Mkt Cap %

Giant	25,64
Large	36,79
Medium	27,43
Small	10,14
Micro	0,00

Capitalizzazione media di mercato

Ave Mkt Cap EUR	45.714,3
	1



Titoli principali

Nome	Settore	%
AstraZeneca PLC	+	4,34
Deutsche Post AG	+	4,29
JPMorgan Chase & Co	+	4,12
Carel Industries SpA	+	3,96
Sixt SE Participating...	+	3,61
Chevron Corp	+	3,44
Anheuser-Busch InBev SA/NV	+	3,33
Procter & Gamble Co	+	3,16
Galenica Ltd	+	2,85
Federated Hermes Inc Class B	+	2,83
% Primi 10 Titoli sul Patrimonio		35,91
Numero Complessivo di Titoli Azionari		40
Numero Complessivo di Titoli Obbligazionari		0

Distribuzione Settoriale %

	Fondo
Ciclico	22,27
Materie Prime	4,07
Beni di Consumo Ciclici	8,32
Finanza	9,87
Immobiliare	-
Sensibile	38,77
Telecomunicazioni	-
Energia	9,74
Beni Industriali	24,83
Tecnologia	4,20
Difensivo	38,96
Beni Difensivi	20,61
Salute	18,36
Servizi di Pubblica Utilità	-

Ripartizione Geografica %

	Fondo
America	46,15
Stati Uniti	46,15
Canada	0,00
America Latina e Centrale	0,00
Europa	44,92
Regno Unito	4,60
Europa Occidentale - Euro	27,17
Europa Occidentale - Non Euro	13,16
Europa dell'Est	0,00
Africa	0,00
Medio Oriente	0,00
Asia	8,93
Giappone	6,63
Australasia	2,30
Asia - Paesi Sviluppati	0,00
Asia - Emergente	0,00

Anagrafica

Società di Gestione	ETHENEA Independent Investors S.A.	Patrimonio Classe (Mln)	0,01 EUR	Investimento Min. Ingresso	-
Telefono	+352 27 69 12 00	(02/12/2025)		Investimento Min. Successivo	-
Web	www.mainfirst.com	Domicilio	LUSSEMBURGO	T.E.R.	0,94%
Data di Partenza	12/05/2022	Valuta del Fondo	EUR	Spese correnti	1,05%
Nome del Gestore	-	UCITS	Si	Commissione di incentivo	-
Data Inizio Gestione	10/07/2015	Inc/Acc	Acc		
NAV (02/12/2025)	EUR 112,05	ISIN	LU1238901752		

MainFirst Global DividendStars R

Patrimonio Netto (Mln)	11,14 EUR
(31/10/2025)	