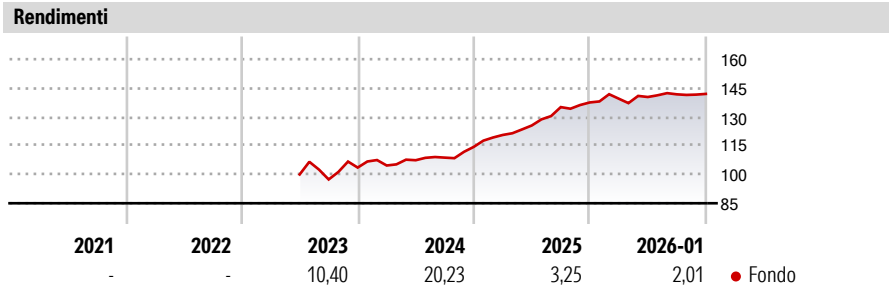


Man Funds VI plc - Man European High Yield Opportunities I H GBP

Categoria Morningstar™	Benchmark Morningstar	Benchmark Dichiarato	Morningstar Rating™
Obbligazionari Altro	Not Categorized Usato nel Report	ICE BofA Euran Ccy HY Constnd TR HEUR	Senza rating

Obiettivo d'Investimento Dichiarato







The fund's investment objective is to provide income and capital growth by investing directly or indirectly in fixed and floating rate securities predominantly in pan-Europe.



Misure di Rischio			Rend. Cumulati %		Fondo	Rendimenti Trimestrali %				
3Y Alpha	-	3Y Sharpe Ratio	1,52	3-Mesi	2,47	2026	-	-	-	-
3Y Beta	-	3Y Std Dev	4,92	6-Mesi	2,34	2025	1,43	0,64	1,00	0,15
3Y R-Squared	-	3Y Risk	-	1-Anno	3,80	2024	5,43	4,08	7,64	1,78
3Y Info Ratio	-	5Y Risk	-	3-Anni Ann.ti	10,33	2023	1,05	2,63	1,27	5,13
3Y Tracking Error	-	10Y Risk	-	5-Anni Ann.ti	-	2022	-	-	-2,62	6,36
				10-Anni Ann.ti	-					

Rendimenti aggiornati al 09/02/2026

Portafoglio -		Asset Allocation %	Netta	Fixed Income Style Box™	Fondo	Credit Quality %	Fond	Credit Quality %	Fond
				Duration Effettiva	-				
				Maturity effettiva	-				
				Qualità Credito Media	-				
				Qualità Credito					
				Alto					
				Med					
				Basso					
				Bassa					
				Med					
				Alta					
				Sensibilità ai Tassi					

Titoli principali			Fixed Income Sector Weightings %		Fondo	Scadenze %		Fondo
Nome	Settore	%	 Governativo		0,00			
			 Societario		0,00			
			 Cartolarizzazioni		0,00			
			 Enti Locali		0,00			
			 Liquidità ed equivalenti		0,00			
			 Derivati		0,00			
			Coupon Range %		Fondo			
			0 coupon		0,00			
			Da 0 a 4 cedole		0,00			
			Da 4 a 6 cedole		0,00			
			Da 6 a 8 cedole		0,00			
			Da 8 a 10 cedole		0,00			
			Da 10 a 12 cedole		0,00			
			Oltre 12 cedole		0,00			