

MFS Meridian Funds - Japan Equity Fund I1JPY

Categoria Morningstar™

Azionari Giappone Large Cap

Benchmark Morningstar

Morningstar Japan Target Market Exposure

NR JPY

Usato nel Report

Benchmark Dichiarato

MSCI Japan NR JPY

Morningstar Rating™

★★

Obiettivo d'Investimento Dichiarato

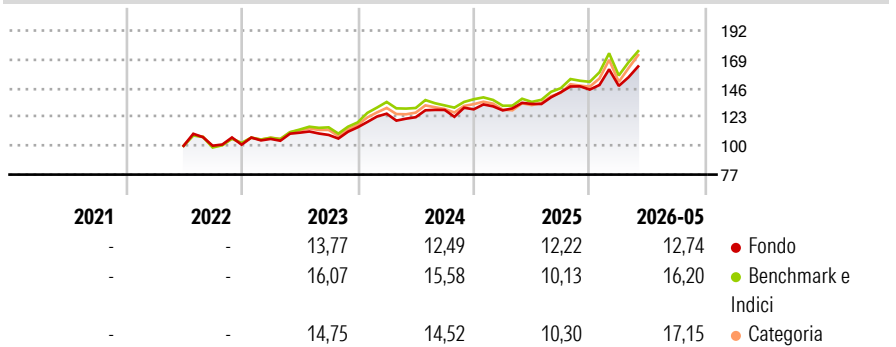
L'obiettivo del fondo è l'incremento del capitale espresso in dollari Usa. Il fondo investe prevalentemente (almeno il 70%) in titoli azionari giapponesi. Il fondo può investire in società che ritiene dotate di una potenzialità di crescita degli utili superiore alla media rispetto ad altre (società di tipo crescita), in imprese che ritiene sottovalutate rispetto al loro valore percepito (società di tipo valore) o in un abbinamento di società di tipo crescita e valore.

Misure di Rischio

3Y Alpha	2,93	3Y Sharpe Ratio	0,96
3Y Beta	0,78	3Y Std Dev	11,59
3Y R-Squared	87,88	3Y Risk	Basso
3Y Info Ratio	-0,48	5Y Risk	-
3Y Tracking Error	5,24	10Y Risk	-

Basati su Morningstar Japan Target Market Exposure NR JPY (dove applicabile)

Rendimenti



Rend. Cumulati %

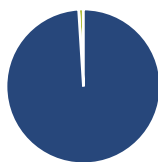
	Fondo	Bmk	Cat
3-Mesi	9,67	6,56	8,84
6-Mesi	11,87	13,10	15,40
1-Anno	22,55	29,02	30,13
3-Anni Ann.ti	12,62	14,25	14,15
5-Anni Ann.ti	-	-	-
10-Anni Ann.ti	-	-	-

Rendimenti aggiornati al 12/06/2026

Rendimenti

Trimestrali %	Q1	Q2	Q3	Q4
2026	2,04	-	-	-
2025	-0,64	4,00	7,02	1,48
2024	9,46	-2,23	4,73	0,37
2023	4,58	4,70	-1,63	5,62
2022	-	-	0,06	0,80

Portafoglio 31/05/2026



Asset Allocation %

- Azioni
- Obbligazioni
- Liquidità
- Altro

Netta

99,00
0,00
1,00
0,00

Style Box Azionaria

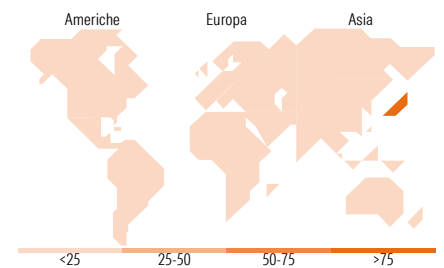


Mkt Cap %

Fondo	Value	Blend	Growth
Giant	40,85		
Large	36,69		
Medium	21,51		
Small	0,95		
Micro	0,00		

Capitalizzazione media di mercato

Fondo	Ave Mkt Cap JPY
	5.327,36
	7,72



Titoli principali

Nome	Settore	%
Keyence Corp		4,79
Mizuho Financial Group Inc		4,30
Hitachi Ltd		3,89
Tokyo Electron Ltd		3,76
Renesas Electronics Corp		3,50
Shin-Etsu Chemical Co Ltd		3,25
Japan Post Bank Co Ltd		3,16
Mitsubishi Electric Corp		3,14
Resona Holdings Inc		2,98
Sompo Holdings Inc		2,92
% Primi 10 Titoli sul Patrimonio		35,68
Numero Complessivo di Titoli Azionari		51
Numero Complessivo di Titoli Obbligazionari		0

Distribuzione Settoriale %

Fondo	Ciclico
	31,62
Materie Prime	6,52
Beni di Consumo Ciclici	10,44
Finanza	13,87
Immobiliare	0,79
Sensibile	54,51
Telecomunicazioni	8,66
Energia	-
Beni Industriali	21,90
Tecnologia	23,95
Difensivo	13,87
Beni Difensivi	7,88
Salute	5,99
Servizi di Pubblica Utilità	-

Ripartizione Geografica %

Fondo	America
	0,00
Stati Uniti	0,00
Canada	0,00
America Latina e Centrale	0,00
Europa	0,00
Regno Unito	0,00
Europa Occidentale - Euro	0,00
Europa Occidentale - Non Euro	0,00
Europa dell'Est	0,00
Africa	0,00
Medio Oriente	0,00
Asia	100,00
Giappone	100,00
Australasia	0,00
Asia - Paesi Sviluppati	0,00
Asia - Emergente	0,00

Anagrafica

Società di Gestione	MFS Investment Management Company (Lux) S.à.r.l	Patrimonio Classe (Mln)	13,37 JPY	Investimento Min. Ingresso	-
		(12/06/2026)		Investimento Min. Successivo	-
		Domicilio	LUSSEMBURGO	T.E.R.	-
Telefono	-	Valuta del Fondo	JPY	Spese correnti	0,75%
Web	-	UCITS	Si	Commissione di incentivo	-
Data di Partenza	08/06/2022	Inc/Acc	Acc		
Nome del Gestore	-	ISIN	LU2478281178		
Data Inizio Gestione	01/05/2014				
NAV (12/06/2026)	JPY 20.274,00				

See disclosures for more details

© 2026 Morningstar Italia. Tutti i diritti sono riservati. Le informazioni qui contenute: (1) sono proprietà di Morningstar, (2) non possono essere copiate, (3) non costituiscono consiglio di investimento; (4) sono fornite con scopi informativi; (5) sono ritenute attendibili da Morningstar che, pertanto, ne garantisce il maggior grado di accuratezza e completezza possibile, fatto salvo il caso in cui queste Le siano state fornite in modo errato e/o non completo dalle relative società prodotte; (6) sono estratte dai dati del fondo disponibili e riferiti a date temporali diverse. Morningstar non è responsabile per qualunque danno o perdita derivante da qualunque uso delle informazioni e chi visiona tali informazioni sarà responsabile dell'uso che andrà a farne. Non vi è naturalmente garanzia alcuna che i risultati del passato trovino un riscontro nel futuro.

MFS Meridian Funds - Japan Equity Fund I1JPY

Patrimonio Netto (Mln)

836,24 JPY

(31/05/2026)