

iShares Emerging Markets Government Bond Advanced Index Fund (IE) Inst Acc EUR

Categoria Morningstar™

Hedged

Emergenti EUR

Benchmark Morningstar

Morningstar Emerging Markets Sovereign

Bond GR Hedged EUR

Usato nel Report

Benchmark Dichiarato

JPM ESG EMBI Global Diversified TR EUR

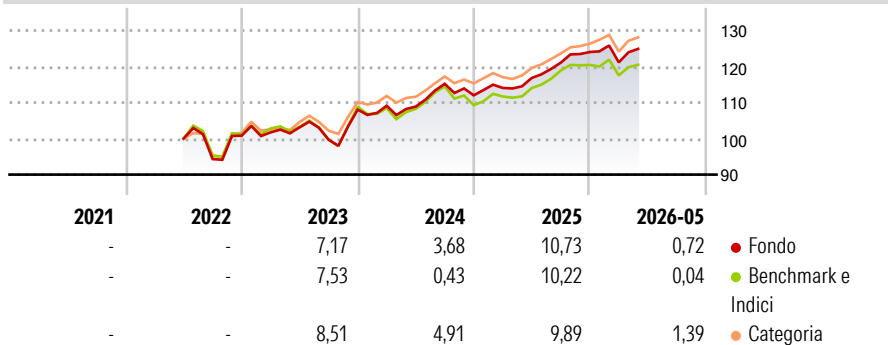
Morningstar Rating™

★★★

Obiettivo d'Investimento Dichiarato

The investment objective of the Fund is to provide Shareholders with a total return, taking into account both capital and income returns, which reflects the total return of the J.P. Morgan ESG EMBI Global Diversified Index, the Fund's Benchmark Index.

Rendimenti



Misure di Rischio

3Y Alpha	1,60	3Y Sharpe Ratio	0,64
3Y Beta	0,91	3Y Std Dev	6,69
3Y R-Squared	97,79	3Y Risk	Med
3Y Info Ratio	1,23	5Y Risk	-
3Y Tracking Error	1,19	10Y Risk	-

Basati su Morningstar Emerging Markets Sovereign Bond GR Hedged EUR (dove applicabile)

Rend. Cumulati %

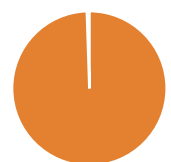
	Fondo	Bmk	Cat
3-Mesi	3,64	2,93	3,43
6-Mesi	1,41	0,53	2,40
1-Anno	8,79	7,28	9,65
3-Anni Ann.ti	6,86	5,38	7,84
5-Anni Ann.ti	-	-	-
10-Anni Ann.ti	-	-	-

Rendimenti aggiornati al 22/06/2026

Rendimenti Trimestrali %

	Q1	Q2	Q3	Q4
2026	-2,32	-	-	-
2025	1,83	2,44	3,63	2,44
2024	1,01	-0,23	5,82	-2,78
2023	0,91	1,37	-3,35	8,39
2022	-	-	-5,69	6,90

Portafoglio 30/04/2026

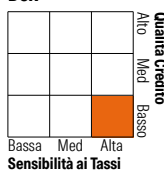


Asset Allocation %

Azioni	0,00
Obbligazioni	99,48
Liquidità	0,52
Altro	0,00

Fixed Income Style

Box™



Duration Effettiva	6,57
Maturità effettiva	10,62
Qualità Credito Media	BB

Credit Quality %

Fond	Credit Quality %	Fond	
0	0	0	
AAA	0,00	BBB	38,29
AA	1,64	BB	26,38
A	14,76	B	11,24
		Below B	7,61
		Not Rated	0,09

Titoli principali

Nome	Settore	%
BlackRock ICS USD...	-	1,23
Argentina (Republic Of) 4.12%	-	1,14
Uruguay (Republic Of) 5.1%	-	0,76
Argentina (Republic Of) 0.75%	-	0,74
Argentina (Republic Of) 5%	-	0,64
Ghana (Republic of) 5%	-	0,61
Ecuador (Republic Of) 6.9%	-	0,60
Poland (Republic of) 5.5%	-	0,57
Hungary (Republic Of) 5.5%	-	0,57
Argentina (Republic Of) 3.5%	-	0,57
% Primi 10 Titoli sul Patrimonio		7,43
Numero Complessivo di Titoli Azionari		0
Numero Complessivo di Titoli Obbligazionari		590

Fixed Income Sector Weightings %

	Fondo
Governativo	89,97
Societario	9,51
Cartolarizzazioni	0,00
Enti Locali	0,00
Liquidità ed equivalenti	0,52
Derivati	0,00

Coupon Range %

	Fondo
0 coupon	0,44
Da 0 a 4 cedole	17,71
Da 4 a 6 cedole	45,74
Da 6 a 8 cedole	30,49
Da 8 a 10 cedole	5,48
Da 10 a 12 cedole	0,07
Oltre 12 cedole	0,08

Scadenze %

	Fondo
da 1 a 3	13,29
da 3 a 5	16,12
da 5 a 7	10,48
da 7 a 10	22,56
da 10 a 15	9,81
da 15 a 20	6,36
da 20 a 30	16,91
oltre 30	2,36

Anagrafica

Società di Gestione	BlackRock Asset Management Ireland Ltd	Patrimonio Classe (Mln)	0,82 EUR	Investimento Min. Ingresso	500 EUR
Telefono	-	(22/06/2026)		Investimento Min. Successivo	5.000 EUR
Web	www.blackrock.com	Domicilio	IRLANDA	T.E.R.	-
Data di Partenza	08/06/2022	Valuta del Fondo	EUR	Spese correnti	0,25%
Nome del Gestore	-	UCITS	Si	Commissione di incentivo	-
Data Inizio Gestione	-	Inc/Acc	Acc		
NAV (22/06/2026)	EUR 11,89	ISIN	IE0001KKUL12		
Patrimonio Netto (Mln)	159,72 USD				

(30/04/2026)

See disclosures for more details

© 2026 Morningstar Italia. Tutti i diritti sono riservati. Le informazioni qui contenute: (1) sono proprietà di Morningstar, (2) non possono essere copiate, (3) non costituiscono consiglio di investimento; (4) sono fornite con scopi informativi; (5) sono ritenute attendibili da Morningstar che, pertanto, ne garantisce il maggior grado di accuratezza e completezza possibile, fatto salvo il caso in cui queste Le siano state fornite in modo errato e/o non completo dalle relative società prodotte; (6) sono estratte dai dati del fondo disponibili e riferiti a date temporali diverse. Morningstar non è responsabile per qualunque danno o perdita derivante da qualunque uso delle informazioni e chi visiona tali informazioni sarà responsabile dell'uso che andrà a farne. Non vi è naturalmente garanzia alcuna che i risultati del passato trovino un riscontro nel futuro.

MORNINGSTAR