

# Invesco Funds - Invesco Global Equity Income Fund I Monthly Distribuiton EURH

**Categoria Morningstar™**

Azionari Altri Settori

**Benchmark Morningstar**
Not Categorized  
Usato nel Report
**Benchmark Dichiarato**

MSCI World NR USD

**Morningstar Rating™**

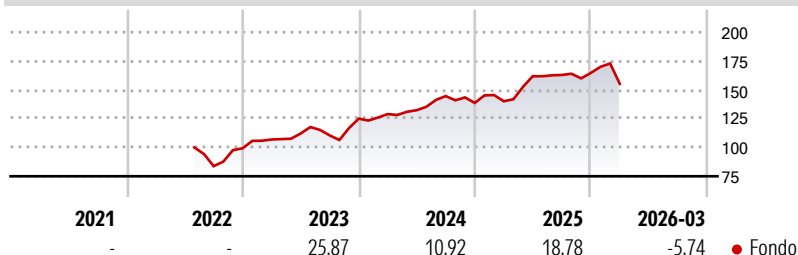
Senza rating

**Obiettivo d'Investimento Dichiarato**

Il Comparto mira a generare un livello crescente di reddito, in combinazione con la crescita del capitale nel lungo termine, investendo principalmente in azioni internazionali. Per perseguire tale obiettivo il Consulente per gli investimenti potrà investire in altri titoli ritenuti idonei, tra cui valori mobiliari, strumenti del mercato monetario, warrant, organismi d'investimento collettivo, depositi e altri investimenti consentiti.

**Misure di Rischio**

3Y Alpha	-	3Y Sharpe Ratio	0,79
3Y Beta	-	3Y Std Dev	13,22
3Y R-Squared	-	3Y Risk	-
3Y Info Ratio	-	5Y Risk	-
3Y Tracking Error	-	10Y Risk	-

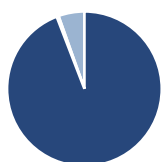
**Rendimenti**

**Rend. Cumulati %**

Rend. Cumulati %	Fondo
3-Mesi	1,47
6-Mesi	4,88
1-Anno	25,02
3-Anni Ann.ti	16,50
5-Anni Ann.ti	-
10-Anni Ann.ti	-

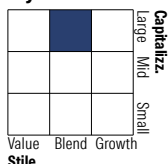
Rendimenti aggiornati al 16/04/2026

**Rendimenti**

Rendimenti	Q1	Q2	Q3	Q4
<b>Trimestrali %</b>				
2026	-5,74	-	-	-
2025	1,05	15,52	0,67	1,07
2024	3,16	2,64	9,27	-4,13
2023	7,68	4,87	-1,46	13,13
2022	-	-	-	18,58

**Portafoglio 31/03/2026**

**Asset Allocation %**

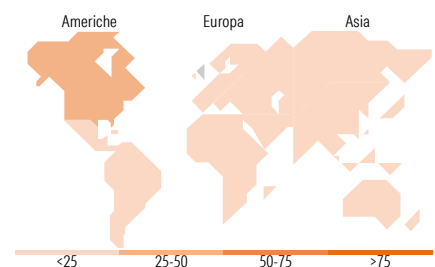
● Azioni	94,15
● Obbligazioni	0,00
● Liquidità	0,41
● Altro	5,44

**Netta**
**Style Box Azionaria**

**Mkt Cap %**

Mkt Cap %	Fondo
Giant	28,94
Large	41,48
Medium	25,64
Small	3,94
Micro	0,00

**Capitalizzazione media di mercato**

Ave Mkt Cap USD	60.553,60
-----------------	-----------


**Titoli principali**

Nome	Settore	%
3i Group Ord	-	5,44
AIA Group Ltd	🏠	5,08
Canadian Pacific Kansas City...	⚙️	5,00
Texas Instruments Inc	📄	4,93
Coca-Cola Europacific...	🍷	3,85
Rolls-Royce Holdings PLC	⚙️	3,60
Dell Technologies Inc...	📄	3,51
Taiwan Semiconductor...	📄	3,29
Microsoft Corp	📄	2,73
London Stock Exchange Group...	🏠	2,71
% Primi 10 Titoli sul Patrimonio		40,14
Numero Complessivo di Titoli Azionari		44
Numero Complessivo di Titoli Obbligazionari		0

**Distribuzione Settoriale %**

Distribuzione Settoriale %	Fondo
<b>Ciclico</b>	<b>39,62</b>
🏠 Materie Prime	5,71
🍷 Beni di Consumo Ciclici	11,94
📄 Finanza	19,71
🏠 Immobiliare	2,27
<b>Sensibile</b>	<b>46,01</b>
📄 Telecomunicazioni	1,89
🏠 Energia	2,87
⚙️ Beni Industriali	22,70
📄 Tecnologia	18,55
<b>Difensivo</b>	<b>14,37</b>
🏠 Beni Difensivi	6,63
🏠 Salute	7,73
💡 Servizi di Pubblica Utilità	-

**Ripartizione Geografica %**

Ripartizione Geografica %	Fondo
<b>America</b>	<b>48,21</b>
Stati Uniti	42,90
Canada	5,31
America Latina e Centrale	0,00
<b>Europa</b>	<b>42,90</b>
Regno Unito	24,22
Europa Occidentale - Euro	11,41
Europa Occidentale - Non Euro	7,28
Europa dell'Est	0,00
Africa	0,00
Medio Oriente	0,00
<b>Asia</b>	<b>8,89</b>
Giappone	0,00
Australasia	0,00
Asia - Paesi Sviluppati	8,89
Asia - Emergente	0,00

**Anagrafica**

Società di Gestione	Invesco Management S.A.	Patrimonio Classe (Mln)	0,00 EUR	Investimento Min. Ingresso	10.000.000 EUR
Telefono	(+353) 1 4398100	(16/04/2026)		Investimento Min. Successivo	-
Web	www.invescomanagement.com	Domicilio	LUSSEMBURGO	T.E.R.	-
Data di Partenza	06/07/2022	Valuta del Fondo	EUR	Spese correnti	0,05%
Nome del Gestore	-	UCITS	Si	Commissione di incentivo	-
Data Inizio Gestione	31/12/2019	Inc/Acc	Inc		
NAV (16/04/2026)	EUR 17,17	ISIN	LU2488133427		
Patrimonio Netto (Mln)	915,30 USD				

(31/03/2026)