

# Invesco Funds - Invesco Japanese Equity Advantage Fund I (EUR Hedged)

Categoria Morningstar™  
**Accumulation EUR**

Benchmark Morningstar  
Not Categorized  
Usato nel Report

Benchmark Dichiarato  
TOPIX NR JPY

Morningstar Rating™  
Senza rating

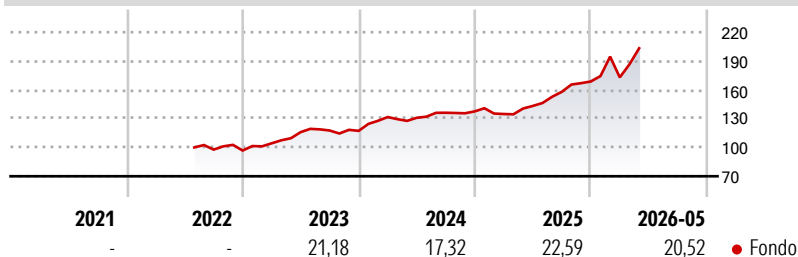
## Obiettivo d'Investimento Dichiarato

L'obiettivo d'investimento del Comparto è l'apprezzamento del capitale nel lungo termine, misurato in yen, investendo principalmente in titoli azionari di società ubicate o che esercitano prevalentemente la loro attività economica in Giappone e quotate su qualsiasi borsa valori o al mercato ristretto. Il Comparto investirà in società che fanno un uso proficuo non solo del capitale, ma anche delle loro attività immateriali (tra cui, a mero titolo d'esempio, valori dei marchi, perfezionamenti tecnici o ampia clientela). Il Comparto potrà inoltre investire, in via accessoria, in obbligazioni convertibili, azioni ordinarie e altri strumenti legati ad azioni.

## Misure di Rischio

3Y Alpha	-	3Y Sharpe Ratio	1,37
3Y Beta	-	3Y Std Dev	13,61
3Y R-Squared	-	3Y Risk	-
3Y Info Ratio	-	5Y Risk	-
3Y Tracking Error	-	10Y Risk	-

## Rendimenti



## Rend. Cumulati %


Fondo	Rend. Cumulati %
3-Mesi	17,09
6-Mesi	22,01
1-Anno	44,65
3-Anni Ann.ti	20,84
5-Anni Ann.ti	-
10-Anni Ann.ti	-

Rendimenti aggiornati al 19/06/2026

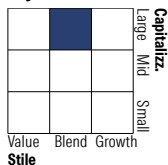
## Rendimenti

Fondo	Q1	Q2	Q3	Q4
<b>Trimestrali %</b>				
2026	2,54	-	-	-
2025	-2,01	6,22	10,25	6,82
2024	12,28	-0,58	4,01	1,05
2023	7,78	11,15	1,48	-0,32
2022	-	-	-	-0,98

## Portafoglio 31/05/2026



## Style Box Azionaria

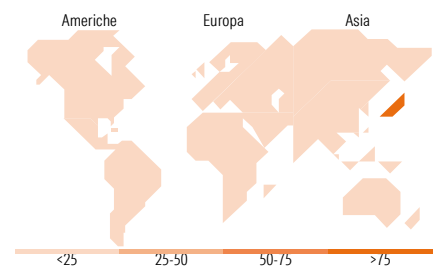


## Mkt Cap %

Fondo	Mkt Cap %
Giant	23,16
Large	36,35
Medium	28,39
Small	12,09
Micro	0,00

## Capitalizzazione media di mercato

Fondo	Ave Mkt Cap JPY
	2.566,39
	6,56



## Titoli principali

Nome	Settore	%
ORIX Corp	Industria	5,36
Keyence Corp	Industria	5,17
Hoya Corp	Industria	4,74
Sumitomo Mitsui Financial...	Finanza	4,63
TDK Corp	Industria	4,49
Shin-Etsu Chemical Co Ltd	Industria	4,39
Ibiden Co Ltd	Industria	4,39
Toyota Tsusho Corp	Industria	4,18
Mizuho Financial Group Inc	Finanza	4,14
SMC Corp	Industria	4,00
% Primi 10 Titoli sul Patrimonio		45,48
Numero Complessivo di Titoli Azionari		43
Numero Complessivo di Titoli Obbligazionari		0

## Distribuzione Settoriale %

Fondo	Distribuzione Settoriale %
<b>36,44</b>	<b>Ciclico</b>
7,31	Materie Prime
12,35	Beni di Consumo Ciclici
16,78	Finanza
-	Immobiliare
<b>51,27</b>	<b>Sensibile</b>
2,82	Telecomunicazioni
1,46	Energia
23,25	Beni Industriali
23,74	Tecnologia
<b>12,29</b>	<b>Difensivo</b>
1,94	Beni Difensivi
10,34	Salute
-	Servizi di Pubblica Utilità

## Ripartizione Geografica %

Fondo	Ripartizione Geografica %
<b>0,00</b>	<b>America</b>
0,00	Stati Uniti
0,00	Canada
0,00	America Latina e Centrale
<b>0,00</b>	<b>Europa</b>
0,00	Regno Unito
0,00	Europa Occidentale - Euro
0,00	Europa Occidentale - Non Euro
0,00	Europa dell'Est
0,00	Africa
0,00	Medio Oriente
<b>100,00</b>	<b>Asia</b>
100,00	Giappone
0,00	Australasia
0,00	Asia - Paesi Sviluppati
0,00	Asia - Emergente

## Anagrafica

Società di Gestione	Invesco Management S.A.	Patrimonio Classe (Mln)	0,00 EUR	Investimento Min. Ingresso	10.000.000 EUR
Telefono	(+353) 1 4398100	(19/06/2026)		Investimento Min. Successivo	-
Web	www.invescomanagement.com	Domicilio	LUSSEMBURGO	T.E.R.	0,04%
Data di Partenza	06/07/2022	Valuta del Fondo	EUR	Spese correnti	0,03%
Nome del Gestore	-	UCITS	Si	Commissione di incentivo	-
Data Inizio Gestione	30/09/2011	Inc/Acc	Acc		
NAV (19/06/2026)	EUR 21,51	ISIN	LU2488133930		

See disclosures for more details

© 2026 Morningstar Italia. Tutti i diritti sono riservati. Le informazioni qui contenute: (1) sono proprietà di Morningstar, (2) non possono essere copiate, (3) non costituiscono consiglio di investimento; (4) sono fornite con scopi informativi; (5) sono ritenute attendibili da Morningstar che, pertanto, ne garantisce il maggior grado di accuratezza e completezza possibile, fatto salvo il caso in cui queste Le siano state fornite in modo errato e/o non completo dalle relative società produttrici; (6) sono estratte dai dati del fondo disponibili e riferiti a date temporali diverse. Morningstar non è responsabile per qualunque danno o perdita derivante da qualunque uso delle informazioni e chi visiona tali informazioni sarà responsabile dell'uso che andrà a farne. Non vi è naturalmente garanzia alcuna che i risultati del passato trovino un riscontro nel futuro.

# Invesco Funds - Invesco Japanese Equity Advantage Fund I (EUR Hedged)

Patrimonio Netto (Mln) 73.606,07 JPY

## Accumulation EUR

---