

# Invesco Funds - Invesco Pan European High Income Fund I Monthly Distribution EUR

## Categoria Morningstar™

Bilanciati Prudenti EUR

## Benchmark Morningstar

Morningstar Euro Cautious Target

Allocation NR EUR

Usato nel Report

## Benchmark Dichiarato

20% MSCI Europe Ex UK NR EUR, 35%  
Bloomberg Pan Euro Agg Corp TR Hdg EUR,  
45% ICE BofA Euro High Yield TR EUR

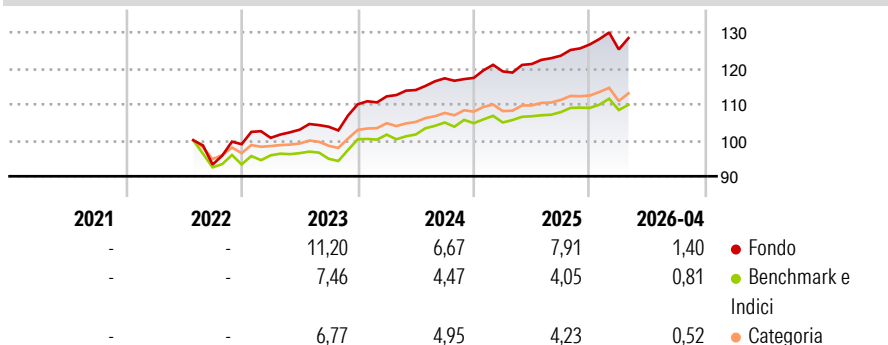
## Morningstar Rating™

★★★★★

### Obiettivo d'Investimento Dichiarato

Il Comparto mira a offrire agli Azionisti una crescita del rendimento totale nel lungo termine attraverso un portafoglio gestito attivamente e diversificato che investa principalmente in titoli di debito europei a rendimento più elevato e, in misura minore, in titoli azionari.

### Rendimenti



### Misure di Rischio

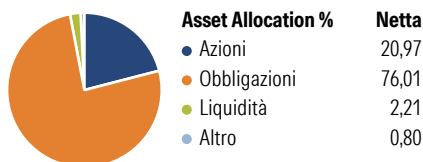
3Y Alpha	3,58	3Y Sharpe Ratio	1,13
3Y Beta	0,90	3Y Std Dev	4,46
3Y R-Squared	74,28	3Y Risk	Med
3Y Info Ratio	1,57	5Y Risk	-
3Y Tracking Error	2,30	10Y Risk	-

Basati su Morningstar Euro Cautious Target Allocation NR EUR (dove applicabile)

Rend. Cumulati %	Fondo	Bmk	Cat	Rendimenti Trimestrali %	Q1	Q2	Q3	Q4
3-Mesi	0,11	-0,26	0,51	2026	-1,08	-	-	-
6-Mesi	3,35	1,01	1,99	2025	1,54	1,73	1,90	2,53
1-Anno	8,19	4,26	5,54	2024	2,00	1,57	2,86	0,10
3-Anni Ann.ti	8,28	4,49	5,04	2023	1,79	2,25	0,79	6,00
5-Anni Ann.ti	-	-	-	2022	-	-	-	6,07
10-Anni Ann.ti	-	-	-					

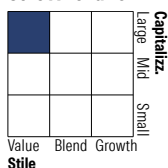
Rendimenti aggiornati al 11/05/2026

### Portafoglio 31/03/2026

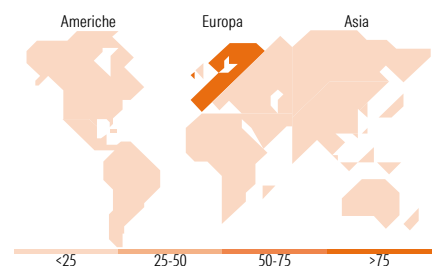
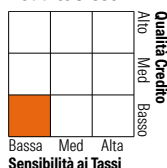


### Morningstar Style Box®

#### Stile Azionario



#### Reddito Fisso



### Titoli principali

Nome	Settore	%
Invesco Euro Liquidity Port...	-	1,68
Shell PLC		1,03
Banco Santander SA 7%	-	0,93
E.ON SE		0,91
Banco Bilbao Vizcaya...		0,86
Deutsche Telekom AG		0,81
Banco Santander SA		0,80
Enel SpA		0,78
The Very Group Funding PLC...	-	0,77
Nestle SA		0,75
% Primi 10 Titoli sul Patrimonio		9,32
Numero Complessivo di Titoli Azionari		49
Numero Complessivo di Titoli Obbligazionari		411

### Distribuzione Settoriale %

Settore	Fondo
Ciclico	35,55
Sensibile	36,87
Difensivo	27,58

### Fixed Income Sector Weightings %

Settore	Fondo
Governativo	2,67
Societario	93,56
Cartolarizzazioni	1,40
Enti Locali	0,00
Liquidità ed equivalenti	2,69
Derivati	-0,32

### Ripartizione Geografica %

Regione	Fondo
<b>America</b>	<b>2,47</b>
Stati Uniti	2,47
Canada	0,00
America Latina e Centrale	0,00
<b>Europa</b>	<b>96,32</b>
Regno Unito	9,45
Europa Occidentale - Euro	74,71
Europa Occidentale - Non Euro	12,16
Europa dell'Est	0,00
Africa	0,00
Medio Oriente	0,00
<b>Asia</b>	<b>1,21</b>
Giappone	0,00
Australasia	0,00
Asia - Paesi Sviluppati	1,21
Asia - Emergente	0,00

### Anagrafica

Società di Gestione	Invesco Management S.A.	Patrimonio Classe (Mln)	0,00 EUR	Investimento Min. Ingresso	10.000.000 EUR
Telefono	(+353) 1 4398100	(11/05/2026)		Investimento Min. Successivo	-
Web	www.invescomanagement.com	Domicilio	LUSSEMBURGO	T.E.R.	0,03%
	company.lu	Valuta del Fondo	EUR	Spese correnti	0,03%
Data di Partenza	06/07/2022	UCITS	Si	Commissione di incentivo	-
Nome del Gestore	-	Inc/Acc	Inc		
Data Inizio Gestione	31/08/2020	ISIN	LU2488134078		
NAV (11/05/2026)	EUR 10,79				

# Invesco Funds - Invesco Pan European High Income Fund I Monthly Distribution EUR

Patrimonio Netto (Mln) 7.015,99 EUR

(31/03/2026)