

# HSBC Global Investment Funds - Global Emerging Markets Corporate Sustainable

Categoria Morningstar™

**Bond ID**

Global Emerging Markets Corporate Paesi Emergenti

Benchmark Morningstar

Morningstar Emerging Markets Corporate

Bond 10% China Capped GR USD

Usato nel Report

Benchmark Dichiarato

JPM ESG CEMBI Broad Div NR USD

Morningstar Rating™

★★★

## Obiettivo d'Investimento Dichiarato

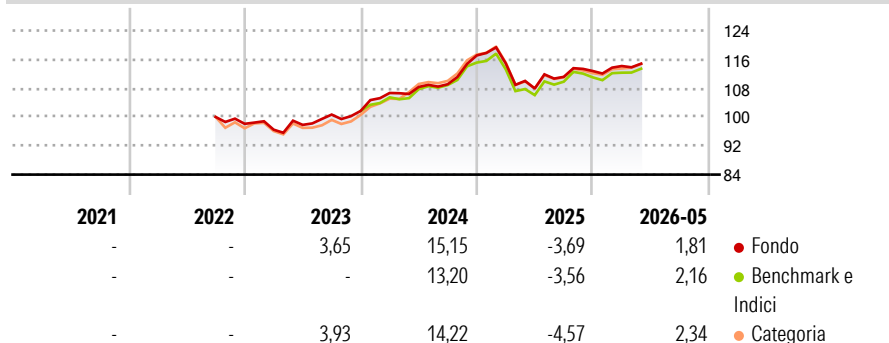
The sub-fund aims to make a positive environmental, social and governance (ESG) impact, by investing in fixed income (e.g. bonds) and other similar securities issued by companies that contribute to United Nations Sustainable Development Goals ("Contributing Companies" and "SDGs"), while also aiming to provide long term total return. The SDGs that the Contributing Companies contribute to include, but are not limited to, Climate Action, Affordable and Clean Energy, Clean Water and Sanitation, Good Health and Well Being and Reduced Inequalities.

## Misure di Rischio

3Y Alpha	1,00	3Y Sharpe Ratio	0,38
3Y Beta	0,79	3Y Std Dev	6,04
3Y R-Squared	91,30	3Y Risk	-Med
3Y Info Ratio	0,28	5Y Risk	-
3Y Tracking Error	1,56	10Y Risk	-

Basati su Morningstar Emerging Markets Corporate Bond 10% China Capped GR USD (dove applicabile)

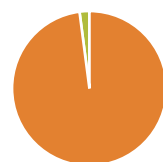
## Rendimenti



Rend. Cumulati %	Fondo	Bmk	Cat	Rendimenti Trimestrali %	Q1	Q2	Q3	Q4
3-Mesi	4,19	4,98	4,64	2026	1,23	-	-	-
6-Mesi	5,64	5,91	5,79	2025	-1,88	-6,09	3,01	1,46
1-Anno	9,10	9,82	8,83	2024	4,90	1,57	0,71	7,32
3-Anni Ann.ti	6,49	6,11	5,89	2023	-1,66	1,38	2,93	1,01
5-Anni Ann.ti	-	-	-	2022	-	-	-	-1,91
10-Anni Ann.ti	-	-	-					

Rendimenti aggiornati al 24/06/2026

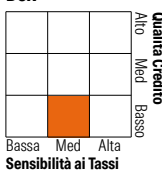
## Portafoglio 31/05/2026



Asset Allocation %	Netta
● Azioni	0,00
● Obbligazioni	97,95
● Liquidità	2,05
● Altro	0,00

## Fixed Income Style

### Box™



Fixed Income Style	Fondo
Duration Effettiva	3,88
Maturity effettiva	5,44
Qualità Credito Media	BB

Credit Quality %	Fond	Credit Quality %	Fond
AAA	0,00	BBB	16,24
AA	2,84	BB	42,79
A	14,77	B	19,52
		Below B	0,00
		Not Rated	3,83

## Titoli principali

Nome	Settore	%
Ultra 10 Year US Treasury...	—	3,23
HTA Group Limited...	—	2,59
Telecom Argentina SA 9.5%	—	2,56
Star Energy Geothermal...	—	2,28
C&W Senior Finance Ltd. 9%	—	2,22
Energo-Pro AS 8%	—	2,18
Shinhan Bank Co Ltd. 4.5%	—	2,16
NongHyup Bank 4.875%	—	2,14
Rumo Luxembourg S A R L 5.25%	—	2,08
Orbia Advance Corp S A B De...	—	2,03
% Primi 10 Titoli sul Patrimonio		23,47
Numero Complessivo di Titoli Azionari		0
Numero Complessivo di Titoli Obbligazionari		84

## Fixed Income Sector Weightings %

Fixed Income Sector Weightings %	Fondo
🏛️ Governativo	7,09
🏢 Societario	90,85
🏠 Cartolarizzazioni	0,00
👤 Enti Locali	0,00
🏦 Liquidità ed equivalenti	2,04
📄 Derivati	0,01

## Coupon Range %

Coupon Range %	Fondo
0 coupon	3,30
Da 0 a 4 cedole	9,70
Da 4 a 6 cedole	44,99
Da 6 a 8 cedole	25,45
Da 8 a 10 cedole	15,19
Da 10 a 12 cedole	1,36
Oltre 12 cedole	0,00

## Scadenze %

Scadenze %	Fondo
da 1 a 3	15,29
da 3 a 5	24,51
da 5 a 7	21,07
da 7 a 10	10,29
da 10 a 15	2,35
da 15 a 20	2,07
da 20 a 30	7,30
oltre 30	10,48

## Anagrafica

Società di Gestione	HSBC Investments	Patrimonio Classe (Mln)	0,00 USD	Investimento Min. Ingresso	1.000.000 USD
Telefono	(+352) 40 46 46 767	(24/06/2026)		Investimento Min. Successivo	-
Web	http://www.assetmanagement.hsbc.com	Domicilio	LUSSEMBURGO	T.E.R.	0,87%
Data di Partenza	27/09/2022	Valuta del Fondo	USD	Spese correnti	0,88%
Nome del Gestore	Caroline Keany	UCITS	Si	Commissione di incentivo	-
Data Inizio Gestione	08/08/2022	Inc/Acc	Inc		
NAV (24/06/2026)	USD 10,98	ISIN	LU2491056862		
Patrimonio Netto (Mln)	152,68 USD				

(31/05/2026)

See disclosures for more details

© 2026 Morningstar Italia. Tutti i diritti sono riservati. Le informazioni qui contenute: (1) sono proprietà di Morningstar, (2) non possono essere copiate, (3) non costituiscono consiglio di investimento; (4) sono fornite con scopi informativi; (5) sono ritenute attendibili da Morningstar che, pertanto, ne garantisce il maggior grado di accuratezza e completezza possibile, fatto salvo il caso in cui queste Le siano state fornite in modo errato e/o non completo dalle relative società prodotte; (6) sono estratte dai dati del fondo disponibili e riferiti a date temporali diverse. Morningstar non è responsabile per qualunque danno o perdita derivante da qualunque uso delle informazioni e chi visiona tali informazioni sarà responsabile dell'uso che andrà a farne. Non vi è naturalmente garanzia alcuna che i risultati del passato trovino un riscontro nel futuro.

MORNINGSTAR