

# UBS MSCI World ex USA USD I-X acc

## Categoria Morningstar™

Azionari Internazionali Large Cap Blend

## Benchmark Morningstar

Morningstar Global Target Market

Exposure NR USD

Usato nel Report

## Benchmark Dichiarato

MSCI World ex USA NR USD

## Morningstar Rating™

★★★

### Obiettivo d'Investimento Dichiarato

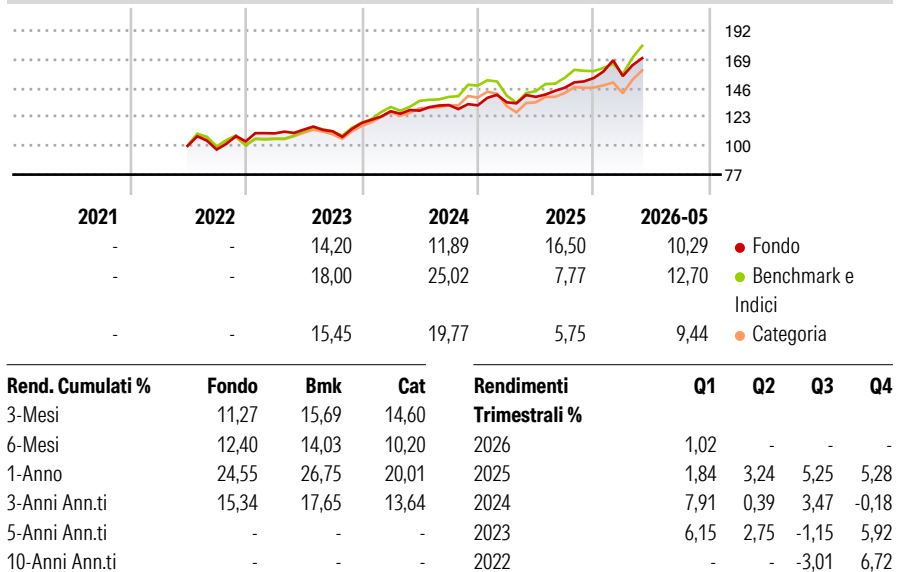
The sub-fund seeks to broadly track the performance (before costs) of the MSCI World ex USA Index (Net Return) (this sub-fund's "Index"). Additionally currency hedged share classes aim to reduce the impact of currency fluctuations between their reference currency and the index currency by selling currency forwards at the one-month forward rate in accordance with the hedging methodology of the Index's currencyhedged index variant.

### Misure di Rischio

3Y Alpha	-0,93	3Y Sharpe Ratio	1,18
3Y Beta	0,90	3Y Std Dev	10,31
3Y R-Squared	73,97	3Y Risk	Med
3Y Info Ratio	-0,44	5Y Risk	-
3Y Tracking Error	6,94	10Y Risk	-

Basati su Morningstar Global Target Market Exposure NR USD (dove applicabile)

### Rendimenti



Rendimenti aggiornati al 30/06/2026

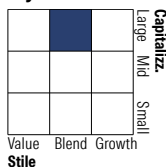
### Portafoglio 25/06/2026



#### Asset Allocation %

Azioni	99,76
Obbligazioni	0,00
Liquidità	0,10
Altro	0,14

#### Style Box Azionaria

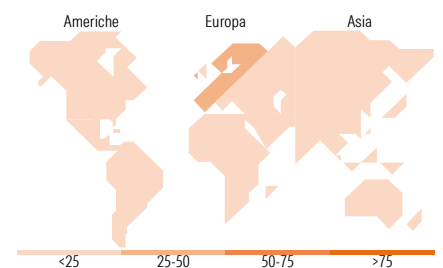


#### Mkt Cap %

Giant	55,09
Large	36,14
Medium	8,66
Small	0,11
Micro	0,00

#### Capitalizzazione media di mercato

Ave Mkt Cap USD	74.698,4
	3



### Titoli principali

Nome	Settore	%
ASML Holding NV	🏭	2,87
HSBC Holdings PLC	🏦	1,34
Roche Holding AG Ordinary...	🏥	1,19
Novartis AG Registered Shares	🏥	1,17
Royal Bank of Canada	🏦	1,17
AstraZeneca PLC	🏥	1,15
Nestle SA	🍲	1,09
Siemens AG	⚙️	0,94
Shell PLC	🛢️	0,88
Mitsubishi UFJ Financial...	🏦	0,87
% Primi 10 Titoli sul Patrimonio		12,67
Numero Complessivo di Titoli Azionari		759
Numero Complessivo di Titoli Obbligazionari		0

### Distribuzione Settoriale %

	Fondo
<b>Ciclico</b>	<b>41,94</b>
Materie Prime	6,74
Beni di Consumo Ciclici	7,01
Finanza	26,70
Immobiliare	1,49
<b>Sensibile</b>	<b>39,11</b>
Telecomunicazioni	4,11
Energia	5,05
Beni Industriali	17,77
Tecnologia	12,19
<b>Difensivo</b>	<b>18,95</b>
Beni Difensivi	6,29
Salute	9,11
Servizi di Pubblica Utilità	3,55

### Ripartizione Geografica %

	Fondo
<b>America</b>	<b>13,23</b>
Stati Uniti	1,13
Canada	12,04
America Latina e Centrale	0,07
<b>Europa</b>	<b>56,51</b>
Regno Unito	12,05
Europa Occidentale - Euro	29,75
Europa Occidentale - Non Euro	13,75
Europa dell'Est	0,03
Africa	0,00
Medio Oriente	0,93
<b>Asia</b>	<b>30,26</b>
Giappone	21,10
Australasia	5,85
Asia - Paesi Sviluppati	3,14
Asia - Emergente	0,17

### Anagrafica

Società di Gestione	UBS Asset Management (Europe) S.A.	Patrimonio Classe (Mln)	366,35 USD	Investimento Min. Ingresso	-
Telefono	+352 4 36 16 11	Domicilio	LUSSEMBURGO	Investimento Min. Successivo	-
Web	www.credit-suisse.com	Valuta del Fondo	USD	T.E.R.	0,00%
Data di Partenza	28/06/2022	UCITS	Si	Spese correnti	0,00%
Nome del Gestore	-	Inc/Acc	Acc	Commissione di incentivo	0,00%
Data Inizio Gestione	-	ISIN	LU2448026307		
NAV (30/06/2026)	USD 198,10				

See disclosures for more details

© 2026 Morningstar Italia. Tutti i diritti sono riservati. Le informazioni qui contenute: (1) sono proprietà di Morningstar, (2) non possono essere copiate, (3) non costituiscono consiglio di investimento; (4) sono fornite con scopi informativi; (5) sono ritenute attendibili da Morningstar che, pertanto, ne garantisce il maggior grado di accuratezza e completezza possibile, fatto salvo il caso in cui queste Le siano state fornite in modo errato e/o non completo dalle relative società prodotte; (6) sono estratte dai dati del fondo disponibili e riferiti a date temporali diverse. Morningstar non è responsabile per qualunque danno o perdita derivante da qualunque uso delle informazioni e chi visiona tali informazioni sarà responsabile dell'uso che andrà a farne. Non vi è naturalmente garanzia alcuna che i risultati del passato trovino un riscontro nel futuro.

# UBS MSCI World ex USA USD I-X acc

Patrimonio Netto (Mln) 842,08 USD

(25/06/2026)