

# Harrington Cooper UCITS Funds ICAV - HC Snyder US All Cap Equity Fund Founder

Categoria Morningstar™

Class GBP Acc Hedged

Benchmark Morningstar

Fondato e Categorizzato  
Usato nel Report

Benchmark Dichiarato

Russell 3000 TR USD

Morningstar Rating™

Senza rating

## Obiettivo d'Investimento Dichiarato

The investment objective of the Fund is long-term growth of capital by targeting companies whose share price can appreciate 35-50% in value over a 3-year time horizon. The Fund will seek to achieve its investment objective by investing in companies that, in the opinion of the Investment Manager, exhibit a set of high quality characteristics.

## Rendimenti



## Misure di Rischio

3Y Alpha	-	3Y Sharpe Ratio	0,62
3Y Beta	-	3Y Std Dev	15,12
3Y R-Squared	-	3Y Risk	-
3Y Info Ratio	-	5Y Risk	-
3Y Tracking Error	-	10Y Risk	-

## Rend. Cumulati %


	Fondo
3-Mesi	10,80
6-Mesi	8,79
1-Anno	7,93
3-Anni Ann.ti	11,54
5-Anni Ann.ti	-
10-Anni Ann.ti	-

Rendimenti aggiornati al 10/02/2026

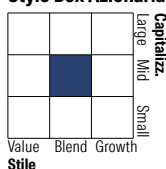
## Rendimenti

	Q1	Q2	Q3	Q4
Trimestrali %				
2026	-	-	-	-
2025	-0,80	3,68	1,73	0,19
2024	10,77	0,71	7,23	-0,51
2023	3,87	5,15	-7,38	10,51
2022	-	-	-5,93	8,25

## Portafoglio 30/09/2025



## Style Box Azionaria

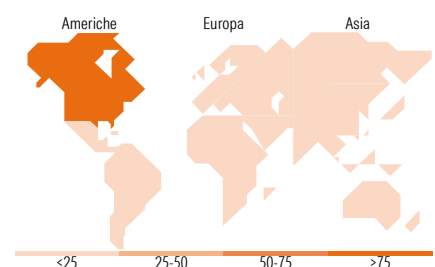


## Mkt Cap %

	Fondo
Giant	8,63
Large	28,04
Medium	31,47
Small	31,87
Micro	0,00

## Capitalizzazione media di mercato

	Fondo
Ave Mkt Cap USD	34.500,06



## Titoli principali

Nome	Settore	%
SS&C Technologies Holdings Inc	Informatica	5,58
Charles Schwab Corp	Banca	5,57
Amphenol Corp Class A	Elettronica	5,38
Analog Devices Inc	Informatica	5,38
BWX Technologies Inc	Industria	5,00
Clean Harbors Inc	Industria	4,89
AMETEK Inc	Industria	4,78
Entegris Inc	Industria	4,72
Intercontinental Exchange Inc	Borsa	4,58
Mastercard Inc Class A	Banca	4,39
% Primi 10 Titoli sul Patrimonio		50,26
Numero Complessivo di Titoli Azionari		24
Numero Complessivo di Titoli Obbligazionari		0

## Distribuzione Settoriale %

	Fondo
<b>Ciclico</b>	<b>24,87</b>
Materie Prime	2,17
Beni di Consumo Ciclici	-
Finanza	18,91
Immobiliare	3,79
<b>Sensibile</b>	<b>54,13</b>
Telecomunicazioni	-
Energia	-
Beni Industriali	32,79
Tecnologia	21,34
<b>Difensivo</b>	<b>21,00</b>
Beni Difensivi	3,48
Salute	13,15
Servizi di Pubblica Utilità	4,37

## Ripartizione Geografica %

	Fondo
<b>America</b>	<b>100,00</b>
Stati Uniti	92,07
Canada	7,93
America Latina e Centrale	0,00
<b>Europa</b>	<b>0,00</b>
Regno Unito	0,00
Europa Occidentale - Euro	0,00
Europa Occidentale - Non Euro	0,00
Europa dell'Est	0,00
Africa	0,00
Medio Oriente	0,00
<b>Asia</b>	<b>0,00</b>
Giappone	0,00
Australasia	0,00
Asia - Paesi Sviluppati	0,00
Asia - Emergente	0,00

## Anagrafica

Società di Gestione	Harrington Cooper Asset Management Limited	Patrimonio Classe (Mln)	42,23 GBP	Investimento Min. Ingresso	-
Telefono	-	(10/02/2026)	-	Investimento Min. Successivo	-
Web	-	Domicilio	IRLANDA	T.E.R.	-
Data di Partenza	29/06/2022	Valuta del Fondo	GBP	Spese correnti	0,47%
Nome del Gestore	-	UCITS	Si	Commissione di incentivo	-
Data Inizio Gestione	29/04/2021	Inc/Acc	Acc		
NAV (10/02/2026)	GBP 153,66	ISIN	IE000GBEFCV6		
Patrimonio Netto (Mln)	1.389,75 USD				

(30/09/2025)