

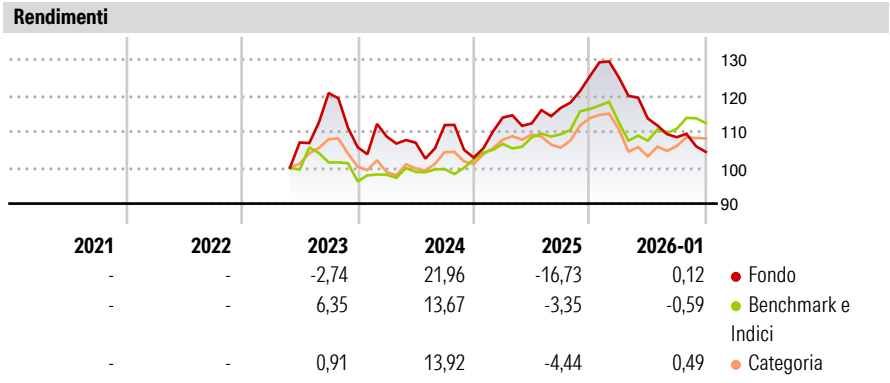
U Access (IRL) Campbell Absolute Return UCITS E USD Acc

Categoria Morningstar™	Benchmark Morningstar	Benchmark Dichiarato	Morningstar Rating™
Category_EUCA001010	Morningstar US Conservative Target	Not Benchmarked	★
	Allocation NR USD		
	Usato nel Report		

Obiettivo d'Investimento Dichiarato

The Fund's investment objective is to achieve medium to long-term capital appreciation from attractive risk-adjusted returns that exhibit low correlation with traditional asset classes. The Portfolio Manager's strategy seeks to systematically capture a wide range of market behaviours through diversification across investment style, sector, and time horizon. The strategy consists of multiple distinct investment strategies, each of which employs one or more quantitative techniques to generate its positions. Each strategy is implemented using a proprietary, computerized, order-generating model.


Misure di Rischio			
3Y Alpha	-0,28	3Y Sharpe Ratio	-0,20
3Y Beta	-0,36	3Y Std Dev	10,96
3Y R-Squared	6,58	3Y Risk	+Med
3Y Info Ratio	-0,42	5Y Risk	-
3Y Tracking Error	10,63	10Y Risk	-
Basati su Morningstar US Conservative Target Allocation NR USD (dove applicabile)			



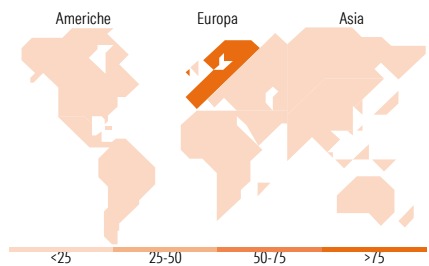
Rend. Cumulati %	Fondo	Bmk	Cat	Rendimenti Trimestrali %	Q1	Q2	Q3	Q4
3-Mesi	-4,94	-0,92	0,59	2026	-	-	-	-
6-Mesi	-7,64	2,83	6,40	2025	-0,19	-9,15	-4,58	-3,77
1-Anno	-18,78	-3,82	-2,85	2024	10,84	-1,42	3,84	7,50
3-Anni Ann.ti	0,04	4,70	6,43	2023	2,82	-1,59	4,58	-8,09
5-Anni Ann.ti	-	-	-	2022	-	-	12,84	-12,46
10-Anni Ann.ti	-	-	-					

Rendimenti aggiornati al 30/01/2026

Portafoglio 31/12/2025



Fixed Income Style Box™	Fondo
Duration Effettiva	-
Maturity effettiva	-
Qualità Credito Media	-
Qualità Credito	
Alto	
Med	
Basso	
Sensibilità ai Tassi	
Bassa	
Med	
Alta	



Titoli principali		
Nome	Settore	%
Siemens AG	🔧	8,62
UBS Group AG Registered Shares	🏦	8,54
Allianz SE	🏠	8,52
Sampo Oyj Class A	🏠	4,83
Heidelberg Materials AG	🏠	4,69
Danske Bank AS	🏦	4,38
Genmab AS	🏠	4,10
Infineon Technologies AG	🏠	4,10
Bawag Group AG Ordinary Shares	🏦	3,85
Alcon Inc	🏠	3,85
% Primi 10 Titoli sul Patrimonio		55,47
Numero Complessivo di Titoli Azionari		31
Numero Complessivo di Titoli Obbligazionari		2

Fixed Income Sector Weightings %	Fondo
🏠 Governativo	100,00
🏠 Societario	0,00
🏠 Cartolarizzazioni	0,00
🏠 Enti Locali	0,00
🏠 Liquidità ed equivalenti	0,00
🏠 Derivati	0,00
Coupon Range %	Fondo
0 coupon	100,00
Da 0 a 4 cedole	0,00
Da 4 a 6 cedole	0,00
Da 6 a 8 cedole	0,00
Da 8 a 10 cedole	0,00
Da 10 a 12 cedole	0,00
Oltre 12 cedole	0,00

Ripartizione Geografica %	Fondo
America	0,00
Stati Uniti	0,00
Canada	0,00
America Latina e Centrale	0,00
Europa	100,00
Regno Unito	0,00
Europa Occidentale - Euro	62,75
Europa Occidentale - Non Euro	37,25
Europa dell'Est	0,00
Africa	0,00
Medio Oriente	0,00
Asia	0,00
Giappone	0,00
Australasia	0,00
Asia - Paesi Sviluppati	0,00
Asia - Emergente	0,00

Anagrafica					
Società di Gestione	Union Bancaire Privée, UBP SA	Patrimonio Classe (Mln)	57,03 USD	Investimento Min. Ingresso	-
Telefono	+41 58 819 2111	(30/01/2026)		Investimento Min. Successivo	-
Web	www.ubp.com	Domicilio	IRLANDA	T.E.R.	3,63%
Data di Partenza	12/05/2022	Valuta del Fondo	USD	Spese correnti	1,88%
Nome del Gestore	-	UCITS	Si	Commissione di incentivo	-
Data Inizio Gestione	05/06/2020	Inc/Acc	Acc		
NAV (30/01/2026)	USD 110,83	ISIN	IE00BKYBHT69		

U Access (IRL) Campbell Absolute Return UCITS E USD Acc

Patrimonio Netto (Mln)	786,25 USD
(31/12/2025)	