

HSBC Global Investment Funds - Global Equity Circular Economy XC

Categoria Morningstar™

Azionari Settore Ecologia

Benchmark Morningstar

Morningstar Global Target Market

Exposure NR USD

Usato nel Report

Benchmark Dichiarato

MSCI ACWI NR USD

Morningstar Rating™

★★★

Obiettivo d'Investimento Dichiarato

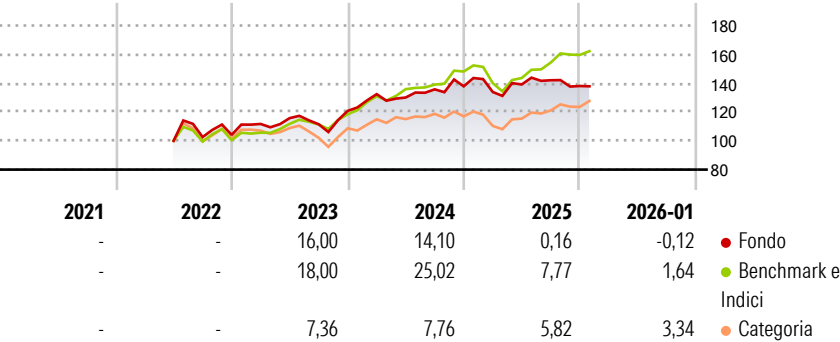
The sub-fund aims to make a positive environmental, social and governance ("ESG") impact by investing in a concentrated portfolio of companies that actively contribute to the transition to a more circular global economy, based on the principles of designing out waste and pollution, keeping products and materials in use and regenerating natural systems, while also aiming to provide long term total return. In addition, the sub-fund aims to achieve a higher ESG rating, calculated as a weighted average of the ESG ratings given to the issuers of the sub-fund's investments, than the weighted average of the constituents of the MSCI AC World (the "Reference Benchmark") after eliminating at least 20% of the lowest ESG rated issuers from the...

Misure di Rischio

3Y Alpha	-8,53	3Y Sharpe Ratio	0,42
3Y Beta	1,12	3Y Std Dev	11,42
3Y R-Squared	83,66	3Y Risk	-Med
3Y Info Ratio	-1,50	5Y Risk	-
3Y Tracking Error	5,47	10Y Risk	-

Basati su Morningstar Global Target Market Exposure NR USD (dove applicabile)

Rendimenti




Rend. Cumulati %	Fondo	Bmk	Cat
3-Mesi	2,24	2,49	6,19
6-Mesi	0,16	10,59	13,61
1-Anno	-1,46	6,88	11,81
3-Anni Ann.ti	8,34	15,35	5,98
5-Anni Ann.ti	-	-	-
10-Anni Ann.ti	-	-	-

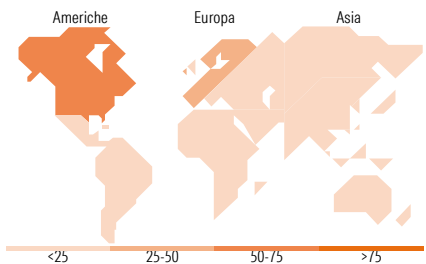
Rendimenti aggiornati al 11/02/2026

Rendimenti Trimestrali %	Q1	Q2	Q3	Q4
2026	-	-	-	-
2025	-2,85	3,92	2,08	-2,81
2024	9,60	-1,75	4,35	1,55
2023	7,27	3,64	-3,68	8,33
2022	-	-	2,60	1,47

Portafoglio 31/12/2025



Style Box Azionaria			Mkt Cap %	Fondo
			Giant	24,17
			Large	36,70
			Medium	33,31
			Small	3,97
			Micro	1,85
Value	Blend	Growth		
tile				
			Capitalizzazione media di mercato	Fondo
			Ave Mkt Cap USD	64.493,65



Titoli principali	Settore	%
NVIDIA Corp	4,38	
TJX Companies Inc	4,24	
Microsoft Corp	4,16	
Xylem Inc	3,79	
Waste Management Inc	3,64	
Intesa Sanpaolo	3,50	
Cisco Systems Inc	3,31	
Autodesk Inc	3,19	
Veolia Environnement SA	2,93	
Stantec Inc	2,53	
% Primi 10 Titoli sul Patrimonio	35,69	
Numero Complessivo di Titoli Azionari	45	
Numero Complessivo di Titoli Obbligazionari	0	

Distribuzione Settoriale %	Fondo
Ciclico	35,11
Materie Prime	5,92
Beni di Consumo Ciclici	12,59
Finanza	7,92
Immobiliare	8,68
Sensibile	54,30
Telecomunicazioni	2,08
Energia	-
Beni Industriali	28,66
Tecnologia	23,55
Difensivo	10,59
Beni Difensivi	4,83
Salute	3,23
Servizi di Pubblica Utilità	2,53

Ripartizione Geografica %	Fondo
America	52,53
Stati Uniti	47,73
Canada	4,80
America Latina e Centrale	0,00
Europa	43,24
Regno Unito	8,46
Europa Occidentale - Euro	25,23
Europa Occidentale - Non Euro	9,56
Europa dell'Est	0,00
Africa	0,00
Medio Oriente	0,00
Asia	4,22
Giappone	1,82
Australasia	2,41
Asia - Paesi Sviluppati	0,00
Asia - Emergente	0,00

Anagrafica

Società di Gestione	HSBC Investments	Patrimonio Classe (Mln)	0,01 USD	Investimento Min. Ingresso	-
Telefono	(+352) 40 46 46 767	(11/02/2026)		Investimento Min. Successivo	-
Web	http://www.assetmanagement.hsbc.com	Domicilio	LUSSEMBURGO	T.E.R.	0,80%
		Valuta del Fondo	USD	Spese correnti	0,80%
		UCITS	Si	Commissione di incentivo	-

HSBC Global Investment Funds - Global Equity Circular Economy XC

Data di Partenza	17/06/2022	Inc/Acc	Acc
Nome del Gestore	Bénédicte Mougeot	ISIN	LU2475496332
Data Inizio Gestione	17/06/2022		
NAV ^(11/02/2026)	USD 16,44		
Patrimonio Netto (Mln)	278,76 USD		
(31/12/2025)			