

# Mediolanum BB Energy Transition L Hedged EUR Acc

**Categoria Morningstar™**

Azionari Altri Settori

**Benchmark Morningstar**
Not Categorized  
Usato nel Report
**Benchmark Dichiarato**

Not Benchmarked

**Morningstar Rating™**

Senza rating

**Obiettivo d'Investimento Dichiarato**

The investment objective of the fund is to achieve capital appreciation over a long-term investment horizon by primarily investing in sustainable investments, particularly in companies that contribute to the transition to clean energy. The Sub-Fund will seek to achieve its investment objective by primarily investing in or taking exposures to "sustainable investments" which are defined as those investments which contribute to an environmental or social objective (provided that such investments do not significantly harm any of those objectives and that investee companies follow good governance practices).

**Misure di Rischio**

|                   |   |                 |       |
|-------------------|---|-----------------|-------|
| 3Y Alpha          | - | 3Y Sharpe Ratio | -0,17 |
| 3Y Beta           | - | 3Y Std Dev      | 18,49 |
| 3Y R-Squared      | - | 3Y Risk         | -     |
| 3Y Info Ratio     | - | 5Y Risk         | -     |
| 3Y Tracking Error | - | 10Y Risk        | -     |

**Rendimenti**

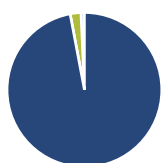
**Rend. Cumulati %**

| Periodo        | Fondo |
|----------------|-------|
| 3-Mesi         | 5,40  |
| 6-Mesi         | 10,30 |
| 1-Anno         | 45,74 |
| 3-Anni Ann.ti  | 2,68  |
| 5-Anni Ann.ti  | -     |
| 10-Anni Ann.ti | -     |

Rendimenti aggiornati al 29/04/2026

**Rendimenti**

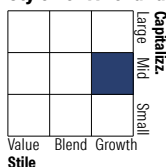
| Periodo | Q1    | Q2    | Q3     | Q4     |
|---------|-------|-------|--------|--------|
| 2026    | 2,50  | -     | -      | -      |
| 2025    | -8,38 | 11,89 | 11,35  | 3,87   |
| 2024    | -3,15 | -3,75 | 4,66   | -12,76 |
| 2023    | 6,06  | -0,59 | -14,78 | 7,96   |
| 2022    | -     | -     | -      | 5,48   |

**Portafoglio 31/12/2025**

**Asset Allocation %**

- Azioni
- Obbligazioni
- Liquidità
- Altro

**Netta**

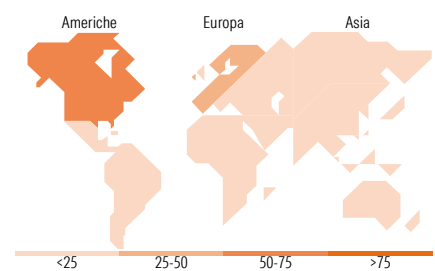
97,03  
0,00  
2,25  
0,72

**Style Box Azionaria**

**Mkt Cap %**

| Capitalizzazione | Fondo |
|------------------|-------|
| Giant            | 13,81 |
| Large            | 30,06 |
| Medium           | 30,23 |
| Small            | 21,49 |
| Micro            | 4,42  |

**Capitalizzazione media di mercato**

Ave Mkt Cap EUR 21.549,67


**Titoli principali**

| Nome                                        | Settore | %     |
|---------------------------------------------|---------|-------|
| First Solar Inc                             |         | 5,03  |
| Vestas Wind Systems AS                      |         | 3,86  |
| Nextpower Inc Class A                       |         | 3,37  |
| Infineon Technologies AG                    |         | 3,01  |
| ON Semiconductor Corp                       |         | 2,20  |
| NXP Semiconductors NV                       |         | 2,12  |
| Schneider Electric SE                       |         | 2,08  |
| HA Sustainable...                           |         | 2,08  |
| E-mini Nasdaq 100 Future Mar...             |         | 2,06  |
| Applied Materials Inc                       |         | 1,88  |
| % Primi 10 Titoli sul Patrimonio            |         | 27,68 |
| Numero Complessivo di Titoli Azionari       |         | 106   |
| Numero Complessivo di Titoli Obbligazionari |         | 0     |

**Distribuzione Settoriale %**

| Settore                     | Fondo        |
|-----------------------------|--------------|
| <b>Ciclico</b>              | <b>10,31</b> |
| Materie Prime               | 4,61         |
| Beni di Consumo Ciclici     | 3,28         |
| Finanza                     | 2,38         |
| Immobiliare                 | 0,03         |
| <b>Sensibile</b>            | <b>71,85</b> |
| Telecomunicazioni           | 0,50         |
| Energia                     | 0,07         |
| Beni Industriali            | 29,99        |
| Tecnologia                  | 41,29        |
| <b>Difensivo</b>            | <b>17,84</b> |
| Beni Difensivi              | 0,18         |
| Salute                      | 0,26         |
| Servizi di Pubblica Utilità | 17,41        |

**Ripartizione Geografica %**

| Regione                       | Fondo        |
|-------------------------------|--------------|
| <b>America</b>                | <b>55,78</b> |
| Stati Uniti                   | 52,42        |
| Canada                        | 2,46         |
| America Latina e Centrale     | 0,90         |
| <b>Europa</b>                 | <b>40,27</b> |
| Regno Unito                   | 3,34         |
| Europa Occidentale - Euro     | 29,88        |
| Europa Occidentale - Non Euro | 7,02         |
| Europa dell'Est               | 0,00         |
| Africa                        | 0,01         |
| Medio Oriente                 | 0,01         |
| <b>Asia</b>                   | <b>3,95</b>  |
| Giappone                      | 1,29         |
| Australasia                   | 0,02         |
| Asia - Paesi Sviluppati       | 0,89         |
| Asia - Emergente              | 1,75         |

**Anagrafica**

|                      |                                        |                         |              |                              |       |
|----------------------|----------------------------------------|-------------------------|--------------|------------------------------|-------|
| Società di Gestione  | Mediolanum International Funds Limited | Patrimonio Classe (Mln) | 44,17 EUR    | Investimento Min. Ingresso   | -     |
| Telefono             | +353 1 2310800                         | Domicilio               | IRLANDA      | Investimento Min. Successivo | -     |
| Web                  | www.mediolanuminternati.onalfunds.it/  | Valuta del Fondo        | EUR          | T.E.R.                       | 2,79% |
| Data di Partenza     | 08/07/2022                             | UCITS                   | Si           | Spese correnti               | 2,76% |
| Nome del Gestore     | -                                      | Inc/Acc                 | Acc          | Commissione di incentivo     | -     |
| Data Inizio Gestione | -                                      | ISIN                    | IE000X6G5UV2 |                              |       |
| NAV (29/04/2026)     | EUR 5,62                               |                         |              |                              |       |

# Mediolanum BB Energy Transition L Hedged EUR Acc

Patrimonio Netto (Mln) 212,05 EUR

(31/12/2025)