

Mediolanum BB Multi Asset ESG Selection L EUR Acc

Categoria Morningstar™

Bilanciati Flessibili EUR - Globali

Benchmark Morningstar

Morningstar Euro Moderate Global Target

Allocation NR EUR

Usato nel Report

Benchmark Dichiarato

Not Benchmarked

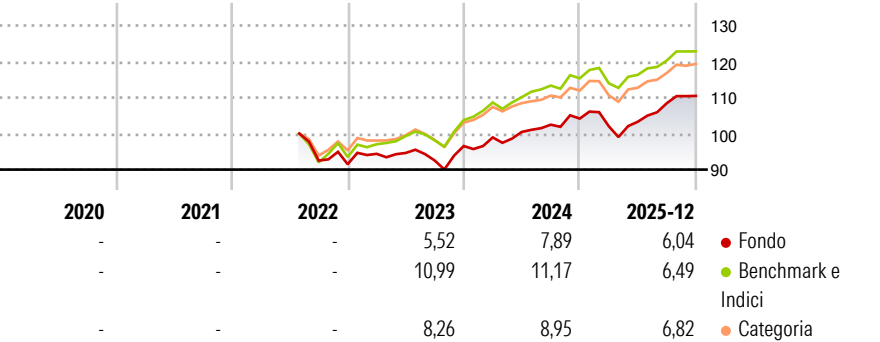
Morningstar Rating™

★★

Obiettivo d'Investimento Dichiarato

The investment objective of the fund is to achieve capital appreciation over a long-term investment horizon. The Sub-Fund will seek to achieve its investment objective by primarily investing in or taking exposures on a global basis (including emerging markets) to a diversified portfolio of equities, equity related securities, fixed income securities, Money Market Instruments, commodities and currencies.

Rendimenti



Misure di Rischio

3Y Alpha	-3,08	3Y Sharpe Ratio	0,55
3Y Beta	1,04	3Y Std Dev	6,40
3Y R-Squared	88,96	3Y Risk	Med
3Y Info Ratio	-1,42	5Y Risk	-
3Y Tracking Error	2,15	10Y Risk	-

Basati su Morningstar Euro Moderate Global Target Allocation NR EUR (dove applicabile)

Rend. Cumulati %


	Fondo	Bmk	Cat
3-Mesi	2,42	1,19	2,73
6-Mesi	7,50	5,56	7,81
1-Anno	6,90	6,23	8,30
3-Anni Ann.ti	5,75	8,58	7,94
5-Anni Ann.ti	-	-	-
10-Anni Ann.ti	-	-	-

Rendimenti aggiornati al 26/01/2026

Rendimenti

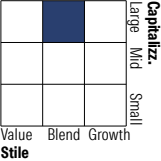
	Q1	Q2	Q3	Q4
2026	-	-	-	-
2025	-2,05	1,24	4,98	1,86
2024	2,47	1,54	2,00	1,66
2023	3,15	0,25	-2,21	4,35
2022	-	-	-	-1,09

Portafoglio 31/03/2025

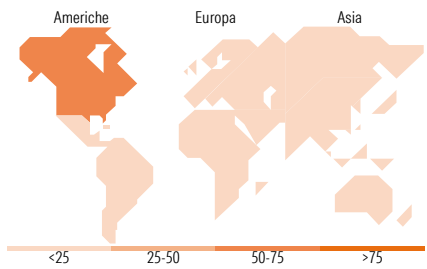


Morningstar Style Box®

Stile Azionario



Reddito Fisso



Titoli principali

Nome	Settore	%
Schroder ISF Global Eq IZ...	—	15,00
Schroder ISF Gbl Corp Bd IZ...	—	13,14
Ultra 10 Year US Treasury...	—	12,15
Schroder ISF EURO Hi Yld I Acc	—	10,05
Schroder ISF Sust EURO Crdt...	—	8,06
Schroder ISF Gbl Em Mkt Opps...	—	8,01
Germany (Federal Republic Of)	—	4,95
Euro Stoxx Banks Future June...	—	4,00
Germany (Federal Republic Of)	—	3,33
Schroder GAIA Cat Bond I Acc...	—	3,24
% Primi 10 Titoli sul Patrimonio		81,93
Numero Complessivo di Titoli Azionari		522
Numero Complessivo di Titoli Obbligazionari		5

Distribuzione Settoriale %

	Fondo
Ciclico	41,63
Sensibile	41,00
Difensivo	17,37

Fixed Income Sector Weightings %

	Fondo
Governativo	46,79
Societario	66,89
Cartolarizzazioni	0,14
Enti Locali	0,00
Liquidità ed equivalenti	-13,17
Derivati	-0,65

Ripartizione Geografica %

	Fondo
<b>America</b>	<b>52,19</b>
Stati Uniti	46,44
Canada	3,62
America Latina e Centrale	2,13
<b>Europa</b>	<b>29,34</b>
Regno Unito	5,68
Europa Occidentale - Euro	16,79
Europa Occidentale - Non Euro	4,72
Europa dell'Est	0,71
Africa	1,10
Medio Oriente	0,35
<b>Asia</b>	<b>18,46</b>
Giappone	4,02
Australasia	0,99
Asia - Paesi Sviluppati	5,27
Asia - Emergente	8,19

Anagrafica

Società di Gestione	Mediolanum International Funds Limited	Patrimonio Classe (Mln)	60,54 EUR	Investimento Min. Ingresso	-
Telefono	+353 1 2310800	(26/01/2026)		Investimento Min. Successivo	-
Web	www.mediolanuminternati	Domicilio	IRLANDA	T.E.R.	3,54%
	onalfunds.it/	Valuta del Fondo	EUR	Spese correnti	2,56%
		UCITS	Si	Commissione di incentivo	-
Data di Partenza	08/07/2022	Inc/Acc	Acc		
Nome del Gestore	-	ISIN	IE000B88M711		
Data Inizio Gestione	-				
NAV (26/01/2026)	EUR 5,70				

# Mediolanum BB Multi Asset ESG Selection L EUR Acc

Patrimonio Netto (Mln)	71,98 EUR
(31/03/2025)	