

Mediolanum BB Energy Transition L EUR Acc

Categoria Morningstar™

Azionari Settore Energie Alternative

Benchmark Morningstar

Morningstar Global Markets Renewable

Energy NR USD

Usato nel Report

Benchmark Dichiarato

Not Benchmarked

Morningstar Rating™

★★★

Obiettivo d'Investimento Dichiarato

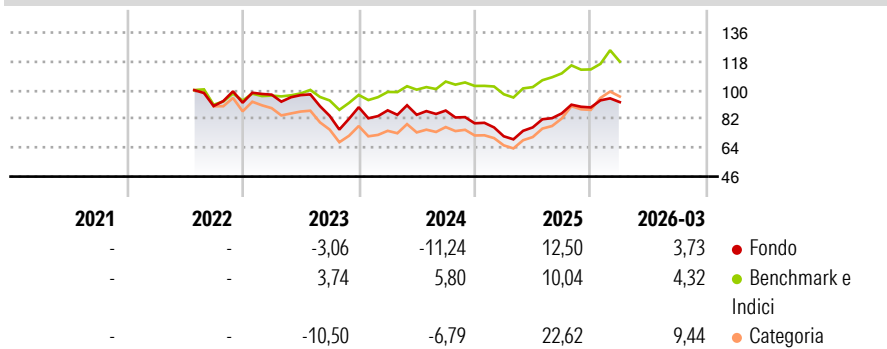
The investment objective of the fund is to achieve capital appreciation over a long-term investment horizon by primarily investing in sustainable investments, particularly in companies that contribute to the transition to clean energy. The Sub-Fund will seek to achieve its investment objective by primarily investing in or taking exposures to "sustainable investments" which are defined as those investments which contribute to an environmental or social objective (provided that such investments do not significantly harm any of those objectives and that investee companies follow good governance practices).

Misure di Rischio

3Y Alpha	-8,66	3Y Sharpe Ratio	-0,17
3Y Beta	1,28	3Y Std Dev	17,71
3Y R-Squared	82,83	3Y Risk	-Med
3Y Info Ratio	-0,92	5Y Risk	-
3Y Tracking Error	9,33	10Y Risk	-

Basati su Morningstar Global Markets Renewable Energy NR USD (dove applicabile)

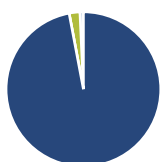
Rendimenti



Rend. Cumulati %	Fondo	Bmk	Cat	Rendimenti Trimestrali %	Q1	Q2	Q3	Q4
3-Mesi	6,98	8,07	11,14	2026	3,73	-	-	-
6-Mesi	11,03	8,96	17,04	2025	-10,23	7,81	11,42	4,33
1-Anno	45,73	31,88	69,66	2024	-2,17	-3,17	3,10	-9,11
3-Anni Ann.ti	2,92	9,40	5,10	2023	5,47	-0,30	-13,37	6,41
5-Anni Ann.ti	-	-	-	2022	-	-	-	2,32
10-Anni Ann.ti	-	-	-					

Rendimenti aggiornati al 29/04/2026

Portafoglio 31/12/2025



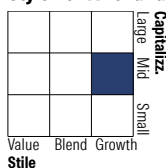
Asset Allocation %

- Azioni
- Obbligazioni
- Liquidità
- Altro

Netta

- 97,03
- 0,00
- 2,25
- 0,72

Style Box Azionaria



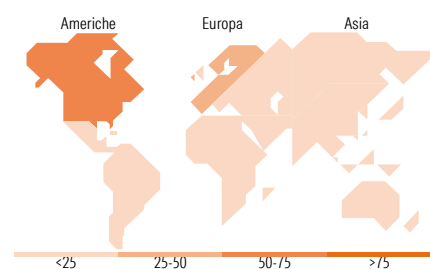
Stile

Mkt Cap %

- Giant
- Large
- Medium
- Small
- Micro

Capitalizzazione media di mercato

- Ave Mkt Cap EUR
- 21.549,6
- 7



Titoli principali

Nome	Settore	%
First Solar Inc		5,03
Vestas Wind Systems AS		3,86
Nextpower Inc Class A		3,37
Infineon Technologies AG		3,01
ON Semiconductor Corp		2,20
NXP Semiconductors NV		2,12
Schneider Electric SE		2,08
HA Sustainable...		2,08
E-mini Nasdaq 100 Future Mar...		2,06
Applied Materials Inc		1,88
% Primi 10 Titoli sul Patrimonio		27,68
Numero Complessivo di Titoli Azionari		106
Numero Complessivo di Titoli Obbligazionari		0

Distribuzione Settoriale %

	Fondo
Ciclico	10,31
Materie Prime	4,61
Beni di Consumo Ciclici	3,28
Finanza	2,38
Immobiliare	0,03
Sensibile	71,85
Telecomunicazioni	0,50
Energia	0,07
Beni Industriali	29,99
Tecnologia	41,29
Difensivo	17,84
Beni Difensivi	0,18
Salute	0,26
Servizi di Pubblica Utilità	17,41

Ripartizione Geografica %

	Fondo
America	55,78
Stati Uniti	52,42
Canada	2,46
America Latina e Centrale	0,90
Europa	40,27
Regno Unito	3,34
Europa Occidentale - Euro	29,88
Europa Occidentale - Non Euro	7,02
Europa dell'Est	0,00
Africa	0,01
Medio Oriente	0,01
Asia	3,95
Giappone	1,29
Australasia	0,02
Asia - Paesi Sviluppati	0,89
Asia - Emergente	1,75

Anagrafica

Società di Gestione	Mediolanum International Funds Limited	Patrimonio Classe (Mln)	191,44 EUR	Investimento Min. Ingresso	-
Telefono	+353 1 2310800	Domicilio	IRLANDA	Investimento Min. Successivo	-
Web	www.mediolanuminternati.onalfunds.it/	Valuta del Fondo	EUR	T.E.R.	2,79%
Data di Partenza	08/07/2022	UCITS	Si	Spese correnti	2,76%
Nome del Gestore	-	Inc/Acc	Acc	Commissione di incentivo	-
Data Inizio Gestione	-	ISIN	IE000V4RVQ80		

Mediolanum BB Energy Transition L EUR Acc

NAV (29/04/2026)

EUR 5,63

Patrimonio Netto (Mln)

212,05 EUR

(31/12/2025)