

AZ Fund 1 - AZ Allocation - Italian Long Term Opportunities A-EUR (ACC)

Categoria Morningstar™

Bilanciati Aggressivi EUR

Benchmark Morningstar

Morningstar Euro Aggressive Target

Allocation NR EUR

Usato nel Report

Benchmark Dichiarato

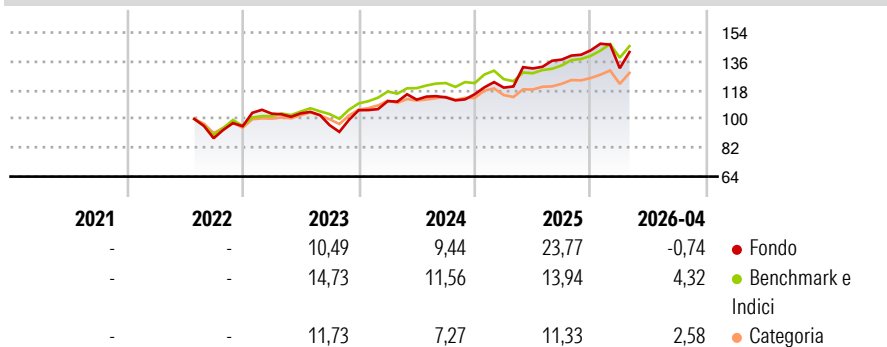
N/A

Morningstar Rating™

★★★★

Obiettivo d'Investimento Dichiarato

The investment target of the Sub-fund is to achieve long-term capital growth. The Sub-fund aims to achieve its investment objective by actively managing a diversified portfolio of equity and equity-related securities, as well as Italian debt securities.

Rendimenti

Misure di Rischio

3Y Alpha	-3,06	3Y Sharpe Ratio	0,65
3Y Beta	1,32	3Y Std Dev	13,31
3Y R-Squared	75,93	3Y Risk	Alto
3Y Info Ratio	-0,11	5Y Risk	-
3Y Tracking Error	7,12	10Y Risk	-

Basati su Morningstar Euro Aggressive Target Allocation NR EUR (dove applicabile)

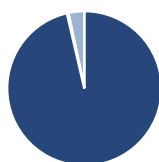
Rend. Cumulati %

	Fondo	Bmk	Cat
3-Mesi	0,40	2,51	3,83
6-Mesi	7,47	10,81	9,91
1-Anno	11,35	17,69	13,62
3-Anni Ann.ti	12,29	13,61	10,28
5-Anni Ann.ti	-	-	-
10-Anni Ann.ti	-	-	-

Rendimenti aggiornati al 21/05/2026

Rendimenti

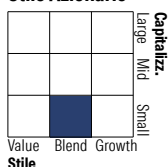
	Q1	Q2	Q3	Q4
2026	-7,82	-	-	-
2025	3,59	10,03	4,19	4,23
2024	5,37	0,83	1,27	1,71
2023	8,23	0,13	-7,11	9,76
2022	-	-	-	8,54

Portafoglio 30/04/2026

Asset Allocation %

- Azioni
- Obbligazioni
- Liquidità
- Altro

Netta

96,89
0,00
-0,27
3,38

Morningstar Style Box®
Stile Azionario

Reddito Fisso

Titoli principali

Nome	Settore	%
Future on FTSE Italia PIR...	-	6,93
Saipem SpA	🔥	4,99
A2A SpA	💧	4,11
Brunello Cucinelli SpA	👔	3,54
Reply SpA	📄	3,41
Danieli & C. Officine...	-	3,38
Nexi SpA	📄	2,67
Hera SpA	🔥	2,64
Iveco Group NV Ordinary Shares	⚙️	2,49
Interpump Group SpA	⚙️	2,44
% Primi 10 Titoli sul Patrimonio		36,61
Numero Complessivo di Titoli Azionari		91
Numero Complessivo di Titoli Obbligazionari		0

Distribuzione Settoriale %

	Fondo
🔄 Ciclico	29,63
📈 Sensibile	48,63
🛡️ Difensivo	21,74

Fixed Income Sector Weightings %

	Fondo
🏛️ Governativo	0,00
⚙️ Societario	108,63
🏠 Cartolarizzazioni	0,00
🏢 Enti Locali	0,00
📄 Liquidità ed equivalenti	-8,63
📄 Derivati	0,00

Ripartizione Geografica %

	Fondo
America	0,00
Stati Uniti	0,00
Canada	0,00
America Latina e Centrale	0,00
Europa	100,00
Regno Unito	0,00
Europa Occidentale - Euro	98,91
Europa Occidentale - Non Euro	1,09
Europa dell'Est	0,00
Africa	0,00
Medio Oriente	0,00
Asia	0,00
Giappone	0,00
Australasia	0,00
Asia - Paesi Sviluppati	0,00
Asia - Emergente	0,00

Anagrafica

Società di Gestione	Azimut Investments S.A.	Patrimonio Classe (Mln)	52,95 EUR	Investimento Min. Ingresso	1.500 EUR
Telefono	+352 22 99992216	(21/05/2026)		Investimento Min. Successivo	500 EUR
Web	www.azfund.it	Domicilio	LUSSEMBURGO	T.E.R.	-
Data di Partenza	12/07/2022	Valuta del Fondo	EUR	Spese correnti	3,96%
Nome del Gestore	-	UCITS	Si	Commissione di incentivo	20,00%
Data Inizio Gestione	12/07/2022	Inc/Acc	Acc		
NAV (21/05/2026)	EUR 7,61	ISIN	LU2458530842		
Patrimonio Netto (Mln)	60,47 EUR				

(30/04/2026)

[See disclosures for more details](#)

© 2026 Morningstar Italia. Tutti i diritti sono riservati. Le informazioni qui contenute: (1) sono proprietà di Morningstar, (2) non possono essere copiate, (3) non costituiscono consiglio di investimento; (4) sono fornite con scopi informativi; (5) sono ritenute attendibili da Morningstar che, pertanto, ne garantisce il maggior grado di accuratezza e completezza possibile, fatto salvo il caso in cui queste Le siano state fornite in modo errato e/o non completo dalle relative società prodotte; (6) sono estratte dai dati del fondo disponibili e riferiti a date temporali diverse. Morningstar non è responsabile per qualunque danno o perdita derivante da qualunque uso delle informazioni e chi visiona tali informazioni sarà responsabile dell'uso che andrà a farne. Non vi è naturalmente garanzia alcuna che i risultati del passato trovino un riscontro nel futuro.