

BlackRock Strategic Funds - BlackRock MyMap Plus Defensive Fund I4 EUR

Categoria Morningstar™

Bilanciati Prudenti EUR - Globali

Benchmark Morningstar

Morningstar Euro Cautious Global Target

Allocation NR EUR

Usato nel Report

Benchmark Dichiarato

Not Benchmarked

Morningstar Rating™

★★★

Obiettivo d'Investimento Dichiarato

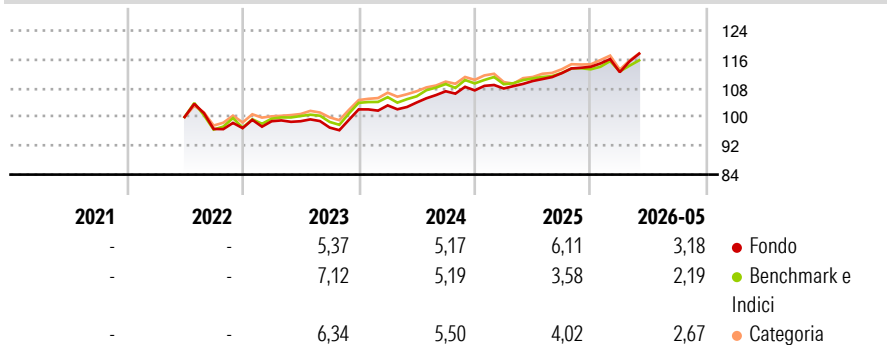
Il Fondo punta a offrire un rendimento sull'investimento mediante una combinazione di crescita del capitale e reddito commisurata ad un livello di rischio difensivo. Il Fondo cercherà di realizzare il suo obiettivo d'investimento tramite un'esposizione indiretta a titoli di partecipazione (quali azioni), correlati ad azioni (CA), a reddito fisso (RF) (quali obbligazioni) e correlati a titoli a RF, attività alternative (quali proprietà immobiliari e materie prime), liquidità e depositi. I titoli a RF comprendono strumenti del mercato monetario (SMM) (ossia titoli di debito a breve scadenza). I titoli CA e correlati a RF comprendono strumenti finanziari derivati (SFD) (ossia investimenti i cui prezzi si basano su una o più attività...

Misure di Rischio

3Y Alpha	0,98	3Y Sharpe Ratio	0,71
3Y Beta	0,98	3Y Std Dev	4,31
3Y R-Squared	90,29	3Y Risk	Med
3Y Info Ratio	0,73	5Y Risk	-
3Y Tracking Error	1,35	10Y Risk	-

Basati su Morningstar Euro Cautious Global Target Allocation NR EUR (dove applicabile)

Rendimenti



Rend. Cumulati %

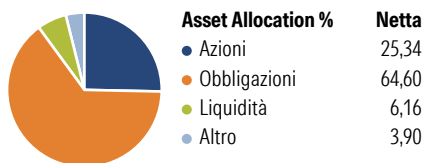
	Fondo	Bmk	Cat
3-Mesi	2,18	0,91	1,71
6-Mesi	2,86	1,82	2,71
1-Anno	6,66	4,23	6,33
3-Anni Ann.ti	5,67	4,75	5,72
5-Anni Ann.ti	-	-	-
10-Anni Ann.ti	-	-	-

Rendimenti aggiornati al 09/06/2026

Rendimenti

	Q1	Q2	Q3	Q4
2026	-1,32	-	-	-
2025	0,48	1,93	1,99	1,59
2024	1,09	0,78	3,00	0,23
2023	1,97	0,00	-1,79	5,21
2022	-	-	-3,34	0,25

Portafoglio 30/04/2026

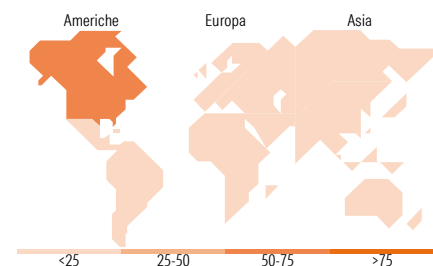


Morningstar Style Box®

Stile Azionario



Reddito Fisso



Titoli principali

Nome	Settore	%
iShares € Govt Bond Climate...	—	10,20
iShares \$ Treasury Bd 7-10yr...	—	9,58
iShares US Eq Enh Actv ETF...	—	9,09
iShares eb.rexx® GovtGer ETF...	—	7,16
iShares China CNY Bond ETF...	—	6,18
iShares Wld Eq Fac Rotatin...	—	5,31
iShares € Corp Bond Enh Act...	—	4,67
iShares € Cash ETF EUR Acc	—	4,42
iShares JP Morgan Advcd \$ EM...	—	4,18
iShares \$ Treasury Bd 3-7y...	—	4,12
% Primi 10 Titoli sul Patrimonio		64,90
Numero Complessivo di Titoli Azionari		0
Numero Complessivo di Titoli Obbligazionari		0

Distribuzione Settoriale %

	Fondo
Ciclico	29,94
Sensibile	58,65
Difensivo	11,41

Fixed Income Sector Weightings %

	Fondo
Governativo	72,48
Societario	15,96
Cartolarizzazioni	2,85
Enti Locali	0,00
Liquidità ed equivalenti	9,07
Derivati	-0,37

Ripartizione Geografica %

	Fondo
America	68,21
Stati Uniti	66,37
Canada	0,85
America Latina e Centrale	0,99
Europa	16,08
Regno Unito	3,10
Europa Occidentale - Euro	8,41
Europa Occidentale - Non Euro	3,14
Europa dell'Est	0,22
Africa	0,36
Medio Oriente	0,85
Asia	15,71
Giappone	5,27
Australasia	0,66
Asia - Paesi Sviluppati	6,07
Asia - Emergente	3,71

Anagrafica

Società di Gestione	BlackRock (Luxembourg) SA	Patrimonio Classe (Mln)	5,69 EUR	Investimento Min. Ingresso	10.000.000 USD
Telefono	+44 20 77433000	Domicilio	LUSSEMBURGO	Investimento Min. Successivo	10.000 USD
Web	www.blackrock.com	Valuta del Fondo	EUR	T.E.R.	-
Data di Partenza	22/06/2022	UCITS	Si	Spese correnti	0,44%
Nome del Gestore	-	Inc/Acc	Inc	Commissione di incentivo	-
Data Inizio Gestione	10/04/2015	ISIN	LU2485535020		

See disclosures for more details

© 2026 Morningstar Italia. Tutti i diritti sono riservati. Le informazioni qui contenute: (1) sono proprietà di Morningstar, (2) non possono essere copiate, (3) non costituiscono consiglio di investimento; (4) sono fornite con scopi informativi; (5) sono ritenute attendibili da Morningstar che, pertanto, ne garantisce il maggior grado di accuratezza e completezza possibile, fatto salvo il caso in cui queste Le siano state fornite in modo errato e/o non completo dalle relative società produttrici; (6) sono estratte dai dati del fondo disponibili e riferiti a date temporali diverse. Morningstar non è responsabile per qualunque danno o perdita derivante da qualunque uso delle informazioni e chi visiona tali informazioni sarà responsabile dell'uso che andrà a farne. Non vi è naturalmente garanzia alcuna che i risultati del passato trovino un riscontro nel futuro.

BlackRock Strategic Funds - BlackRock MyMap Plus Defensive Fund I4 EUR

NAV ^(09/06/2026)

EUR 114,08

Patrimonio Netto (Mln)

207,44 EUR

^(30/04/2026)

[See disclosures for more details](#)

© 2026 Morningstar Italia. Tutti i diritti sono riservati. Le informazioni qui contenute: (1) sono proprietà di Morningstar, (2) non possono essere copiate, (3) non costituiscono consiglio di investimento; (4) sono fornite con scopi informativi; (5) sono ritenute attendibili da Morningstar che, pertanto, ne garantisce il maggior grado di accuratezza e completezza possibile, fatto salvo il caso in cui queste Le siano state fornite in modo errato e/o non completo dalle relative società prodotte; (6) sono estratte dai dati del fondo disponibili e riferiti a date temporali diverse. Morningstar non è responsabile per qualunque danno o perdita derivante da qualunque uso delle informazioni e chi visiona tali informazioni sarà responsabile dell'uso che andrà a farne. Non vi è naturalmente garanzia alcuna che i risultati del passato trovino un riscontro nel futuro.

