

# Neuberger Berman US Large Cap Value Fund GBP Y Distributing Class - Unhedged

## Categoria Morningstar™

Azionari USA Large Cap Value

## Benchmark Morningstar

Morningstar US Large-Mid Cap Broad

Value NR USD

Usato nel Report

## Benchmark Dichiarato

Russell 1000 NR USD

## Morningstar Rating™

★★★

### Obiettivo d'Investimento Dichiarato

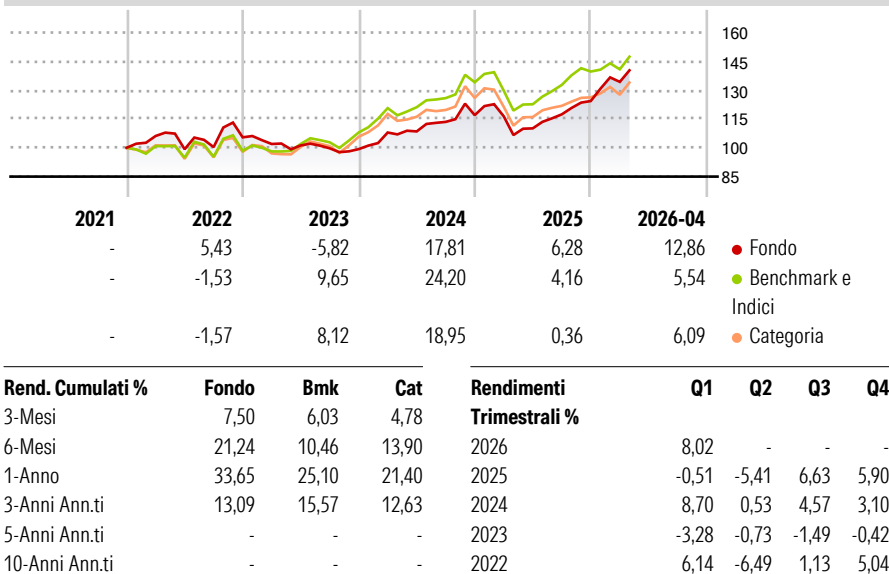
The Portfolio seeks to achieve long term capital growth. The Portfolio will primarily invest in equity securities issued by large-capitalisation companies which have their head office or exercise an overriding part of their economic activity in the US and that are listed or traded on Recognised Markets in the US. The Portfolio's investment in large capitalisation companies will not be restricted by sector or industry.

### Misure di Rischio

3Y Alpha	-1,74	3Y Sharpe Ratio	0,76
3Y Beta	0,89	3Y Std Dev	10,78
3Y R-Squared	78,06	3Y Risk	Basso
3Y Info Ratio	-0,61	5Y Risk	-
3Y Tracking Error	5,71	10Y Risk	-

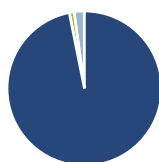
Basati su Morningstar US Large-Mid Cap Broad Value NR USD (dove applicabile)

### Rendimenti



Rendimenti aggiornati al 22/05/2026

### Portafoglio 30/04/2026



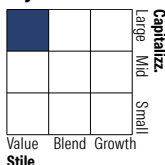
#### Asset Allocation %

- Azioni
- Obbligazioni
- Liquidità
- Altro

#### Netta

96,86  
0,00  
1,01  
2,14

#### Style Box Azionaria

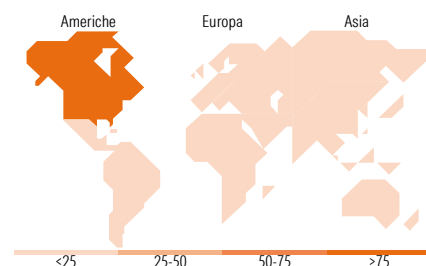


#### Mkt Cap %

Fondo  
18,16  
56,10  
24,24  
1,49  
0,00

#### Capitalizzazione media di mercato

Fondo  
Ave Mkt Cap USD  
168.017,56



### Titoli principali

Nome	Settore	%
Exxon Mobil Corp	🛢️	4,27
Intel Corp	💻	3,83
Southern Copper Corp	🏭	3,23
Boeing Co	✈️	3,05
JPMorgan Chase & Co	🏦	2,96
Johnson & Johnson	🏥	2,90
Alphabet Inc Class C	💻	2,21
Chevron Corp	🛢️	2,12
Cummins Inc	🏭	2,06
CME Group Inc Class A	🏦	1,88
% Primi 10 Titoli sul Patrimonio		28,52
Numero Complessivo di Titoli Azionari		79
Numero Complessivo di Titoli Obbligazionari		0

### Distribuzione Settoriale %

	Fondo
<b>Ciclico</b>	<b>36,12</b>
Materie Prime	13,58
Beni di Consumo Ciclici	3,80
Finanza	18,53
Immobiliare	0,21
<b>Sensibile</b>	<b>42,63</b>
Telecomunicazioni	4,07
Energia	12,82
Beni Industriali	14,63
Tecnologia	11,09
<b>Difensivo</b>	<b>21,26</b>
Beni Difensivi	3,76
Salute	15,33
Servizi di Pubblica Utilità	2,17

### Ripartizione Geografica %

	Fondo
<b>America</b>	<b>96,85</b>
Stati Uniti	95,55
Canada	1,30
America Latina e Centrale	0,00
<b>Europa</b>	<b>1,71</b>
Regno Unito	1,71
Europa Occidentale - Euro	0,00
Europa Occidentale - Non Euro	0,00
Europa dell'Est	0,00
Africa	0,00
Medio Oriente	0,00
<b>Asia</b>	<b>1,44</b>
Giappone	0,00
Australasia	1,44
Asia - Paesi Sviluppati	0,00
Asia - Emergente	0,00

### Anagrafica

Società di Gestione	Neuberger Berman Asset Management Ireland Limited	Patrimonio Classe (Mln)	0,02 GBP	Investimento Min. Ingresso	100.000.000 GBP
		(22/05/2026)		Investimento Min. Successivo	-
		Domicilio	IRLANDA	T.E.R.	0,70%
Telefono	-	Valuta del Fondo	GBP	Spese correnti	0,72%
Web	-	UCITS	Si	Commissione di incentivo	-
Data di Partenza	30/08/2022	Inc/Acc	Inc		
Nome del Gestore	-	ISIN	IE000NV10WFO		
Data Inizio Gestione	20/12/2021				
NAV (22/05/2026)	GBP 13,32				

See disclosures for more details

© 2026 Morningstar Italia. Tutti i diritti sono riservati. Le informazioni qui contenute: (1) sono proprietà di Morningstar, (2) non possono essere copiate, (3) non costituiscono consiglio di investimento; (4) sono fornite con scopi informativi; (5) sono ritenute attendibili da Morningstar che, pertanto, ne garantisce il maggior grado di accuratezza e completezza possibile, fatto salvo il caso in cui queste Le siano state fornite in modo errato e/o non completo dalle relative società prodotte; (6) sono estratte dai dati del fondo disponibili e riferiti a date temporali diverse. Morningstar non è responsabile per qualunque danno o perdita derivante da qualunque uso delle informazioni e chi visiona tali informazioni sarà responsabile dell'uso che andrà a farne. Non vi è naturalmente garanzia alcuna che i risultati del passato trovino un riscontro nel futuro.

# Neuberger Berman US Large Cap Value Fund GBP Y Distributing Class - Unhedged

Patrimonio Netto (Mln) 982,66 USD

(30/04/2026)