

Neuberger Berman Uncorrelated Strategies Fund EUR P Accumulating Class

Categoria Morningstar™

Alt - Multistrategy

Benchmark Morningstar

Morningstar Euro Cautious Global Target

Allocation NR EUR

Usato nel Report

Benchmark Dichiarato

ICE BofA USD 3M Dep OR CM TR USD

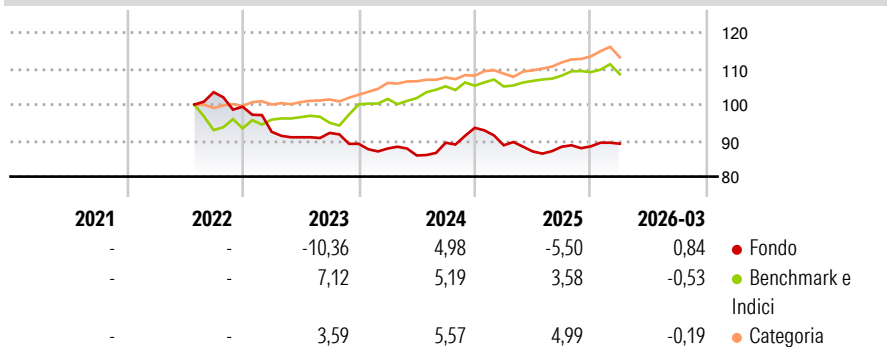
Morningstar Rating™

★

Obiettivo d'Investimento Dichiarato

The Portfolio aims to achieve a target average return of 5% over cash after Portfolio Costs over a market cycle (typically 3 years) from a diversified portfolio of Uncorrelated investment strategies.

Rendimenti



Misure di Rischio

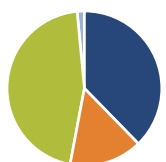
3Y Alpha	-4,02	3Y Sharpe Ratio	-0,82
3Y Beta	-0,01	3Y Std Dev	4,89
3Y R-Squared	0,01	3Y Risk	Med
3Y Info Ratio	-0,84	5Y Risk	-
3Y Tracking Error	6,42	10Y Risk	-

Basati su Morningstar Euro Cautious Global Target Allocation NR EUR (dove applicabile)

Rend. Cumulati %	Fondo	Bmk	Cat	Rendimenti Trimestrali %	Q1	Q2	Q3	Q4
3-Mesi	0,84	-0,14	0,58	2026	0,84	-	-	-
6-Mesi	0,95	0,61	3,63	2025	-5,18	-1,93	1,51	0,11
1-Anno	0,49	4,22	8,31	2024	-1,47	-2,18	4,11	4,63
3-Anni Ann.ti	-1,20	4,56	6,26	2023	-7,01	-1,64	1,33	-3,29
5-Anni Ann.ti	-	-	-	2022	-	-	-	-3,90
10-Anni Ann.ti	-	-	-					

Rendimenti aggiornati al 31/03/2026

Portafoglio 30/11/2025



Asset Allocation %

Azioni	38,86
Obbligazioni	15,75
Liquidità	46,94
Altro	-1,56

Fixed Income Style

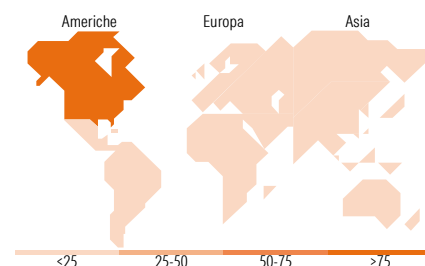
Box™

Qualità Credito	Alto	Med	Basso
Sensibilità ai Tassi	Bassa	Med	Alta

Duration Effettiva -

Maturità effettiva -

Qualità Credito Media



Titoli principali

Nome	Settore	%
Future on S&P 500	-	21,19
Gsucps8 Index Gsi Usd...	-	9,94
Gsucpsl8 Index Gsi Usd...	-	9,08
F/C Can 10yr Bond Fut Mar26	-	8,03
Trs Jpmpor4s Index Jpm Usd...	-	7,31
F/C Short Euro-Btp Fu Dec25	-	6,26
F/C Jpn 10Y Bond(Ose) Dec25	-	6,24
F/C Us Long Bond(Cbt) Mar26	-	6,21
Trs Jpmpor4l Index Jpm Usd...	-	5,32
F/C Us 10yr Note (Cbt)mar26	-	5,05
% Primi 10 Titoli sul Patrimonio		84,63
Numero Complessivo di Titoli Azionari		4.476
Numero Complessivo di Titoli Obbligazionari		121

Fixed Income Sector Weightings %

	Fondo
Governativo	46,71
Societario	0,02
Cartolarizzazioni	0,00
Enti Locali	0,00
Liquidità ed equivalenti	67,83
Derivati	-14,56

Coupon Range %

	Fondo
0 coupon	0,00
Da 0 a 4 cedole	0,00
Da 4 a 6 cedole	0,00
Da 6 a 8 cedole	0,00
Da 8 a 10 cedole	0,00
Da 10 a 12 cedole	0,00
Oltre 12 cedole	0,00

Ripartizione Geografica %

	Fondo
America	88,57
Stati Uniti	86,15
Canada	1,98
America Latina e Centrale	0,44
Europa	10,14
Regno Unito	3,34
Europa Occidentale - Euro	5,67
Europa Occidentale - Non Euro	0,58
Europa dell'Est	0,07
Africa	0,43
Medio Oriente	0,05
Asia	1,29
Giappone	0,10
Australasia	0,10
Asia - Paesi Sviluppati	0,75
Asia - Emergente	0,33

Anagrafica

Società di Gestione	Neuberger Berman Asset Management Ireland Limited	Patrimonio Classe (Mln)	0,03 EUR	Investimento Min. Ingresso	50.000 EUR
Telefono	-	Domicilio	IRLANDA	Investimento Min. Successivo	-
Web	-	Valuta del Fondo	EUR	T.E.R.	1,66%
Data di Partenza	05/07/2022	UCITS	Si	Spese correnti	1,66%
Nome del Gestore	-	Inc/Acc	Acc	Commissione di incentivo	20,00%
Data Inizio Gestione	-	ISIN	IE00093NGSP5		
NAV (31/03/2026)	EUR 8,83				

Neuberger Berman Uncorrelated Strategies Fund EUR P Accumulating Class

Patrimonio Netto (Mln) 707,37 USD

(30/11/2025)