

# R-co Thematic Blockchain Global Equity C EUR

**Categoria Morningstar™**

Azionari Settore Tecnologia

**Benchmark Morningstar**

Morningstar Global Technology NR USD

Usato nel Report

**Benchmark Dichiarato**

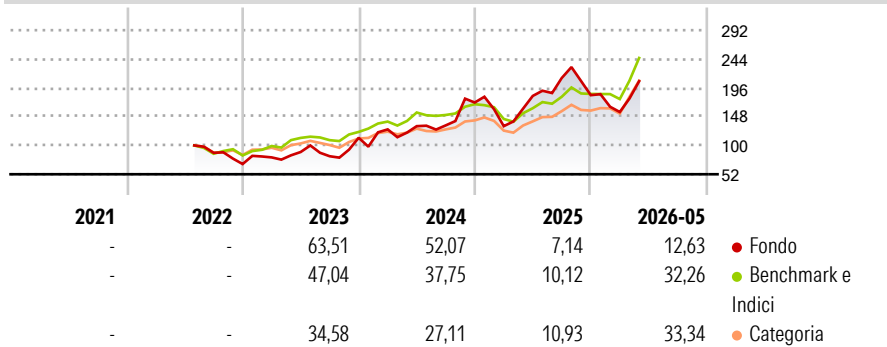
MSCI Daily Net World TR

**Morningstar Rating™**

★★★

**Obiettivo d'Investimento Dichiarato**

The management objective of the R-co Thematic Blockchain Global Equity sub-fund is to outperform its performance indicator, the MSCI Daily TR Net World index with dividends reinvested (MSDEWIN) in euro, over the recommended investment period (greater than or equal to five years) by seeking to invest in equities of companies active in the blockchain sector.

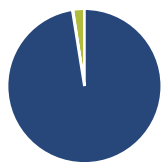
**Rendimenti**

**Misure di Rischio**

3Y Alpha	-2,05	3Y Sharpe Ratio	0,88
3Y Beta	1,39	3Y Std Dev	39,83
3Y R-Squared	55,63	3Y Risk	Alto
3Y Info Ratio	0,15	5Y Risk	-
3Y Tracking Error	28,59	10Y Risk	-

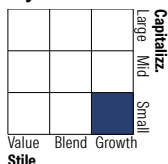
Basati su Morningstar Global Technology NR USD (dove applicabile)

Rend. Cumulati %	Fondo	Bmk	Cat	Rendimenti Trimestrali %	Q1	Q2	Q3	Q4
3-Mesi	14,88	33,02	31,18	2026	-15,26	-	-	-
6-Mesi	3,49	35,36	41,20	2025	-22,96	38,09	16,37	-13,46
1-Anno	16,82	58,57	73,35	2024	12,36	4,27	0,97	28,55
3-Anni Ann.ti	32,74	29,53	29,91	2023	16,08	11,22	-7,91	37,52
5-Anni Ann.ti	-	-	-	2022	-	-	-	-21,38
10-Anni Ann.ti	-	-	-					

Rendimenti aggiornati al 15/06/2026

**Portafoglio 30/04/2026**

**Asset Allocation %**

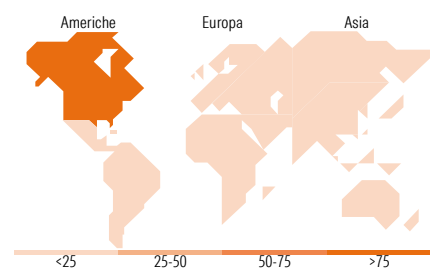
● Azioni	97,48
● Obbligazioni	0,11
● Liquidità	2,39
● Altro	0,02

**Style Box Azionaria**

**Mkt Cap %**

Fondo	7,52
Giant	2,83
Large	16,99
Medium	45,43
Small	27,24
Micro	-

**Capitalizzazione media di mercato**

Fondo	3.536,35
Ave Mkt Cap EUR	-


**Titoli principali**

Nome	Settore	%
Abaxx Technologies Inc...	Software	8,22
Galaxy Digital Inc Ordinary...	Blockchain	8,19
Coinbase Global Inc Ordinary...	Blockchain	7,39
Hut 8 Corp	Blockchain	6,22
Core Scientific Inc Ordinary...	Blockchain	5,83
Figure Technology Solutions...	Software	4,66
Cleanspark Inc	Software	4,05
Forum Markets Inc Ordinary...	Software	2,54
BitMine Immersion...	Blockchain	2,33
RMM Court Terme C	-	2,28
% Primi 10 Titoli sul Patrimonio		51,71
Numero Complessivo di Titoli Azionari		51
Numero Complessivo di Titoli Obbligazionari		0

**Distribuzione Settoriale %**

	Fondo
<b>Ciclico</b>	<b>60,72</b>
Materie Prime	-
Beni di Consumo Ciclici	5,96
Finanza	54,76
Immobiliare	-
<b>Sensibile</b>	<b>38,32</b>
Telecomunicazioni	1,47
Energia	-
Beni Industriali	4,54
Tecnologia	32,31
<b>Difensivo</b>	<b>0,96</b>
Beni Difensivi	-
Salute	-
Servizi di Pubblica Utilità	0,96

**Ripartizione Geografica %**

	Fondo
<b>America</b>	<b>85,49</b>
Stati Uniti	70,53
Canada	14,96
America Latina e Centrale	0,00
<b>Europa</b>	<b>6,33</b>
Regno Unito	0,00
Europa Occidentale - Euro	3,46
Europa Occidentale - Non Euro	1,97
Europa dell'Est	0,00
Africa	0,00
Medio Oriente	0,89
<b>Asia</b>	<b>8,18</b>
Giappone	1,44
Australasia	0,00
Asia - Paesi Sviluppati	1,18
Asia - Emergente	5,56

**Anagrafica**

Società di Gestione	Rothschild & Co Asset Management	Patrimonio Classe (Mln)	70,39 EUR	Investimento Min. Ingresso	1 Quota
Telefono	01 40 74 40 84	(12/06/2026)		Investimento Min. Successivo	1 Quota
Web	www.am.eu.rothschildandco.com	Domicilio	FRANCIA	T.E.R.	1,75%
Data di Partenza	08/07/2022	Valuta del Fondo	EUR	Spese correnti	2,00%
Nome del Gestore	-	UCITS	Si	Commissione di incentivo	15,00%
Data Inizio Gestione	01/02/2023	Inc/Acc	Acc		
NAV (15/06/2026)	EUR 208,69	ISIN	FR0014008M99		
Patrimonio Netto (Mln)	133,45 EUR				

(30/04/2026)

[See disclosures for more details](#)

© 2026 Morningstar Italia. Tutti i diritti sono riservati. Le informazioni qui contenute: (1) sono proprietà di Morningstar, (2) non possono essere copiate, (3) non costituiscono consiglio di investimento; (4) sono fornite con scopi informativi; (5) sono ritenute attendibili da Morningstar che, pertanto, ne garantisce il maggior grado di accuratezza e completezza possibile, fatto salvo il caso in cui queste Le siano state fornite in modo errato e/o non completo dalle relative società prodotte; (6) sono estratte dai dati del fondo disponibili e riferiti a date temporali diverse. Morningstar non è responsabile per qualunque danno o perdita derivante da qualunque uso delle informazioni e chi visiona tali informazioni sarà responsabile dell'uso che andrà a farne. Non vi è naturalmente garanzia alcuna che i risultati del passato trovino un riscontro nel futuro.