

# BNP Paribas Funds - Emerging Markets Environmental Solutions Classic

Categoria Morningstar™  
**Capitalisation**

Benchmark Morningstar  
Morningstar Global Target Market  
Exposure NR USD  
Usato nel Report

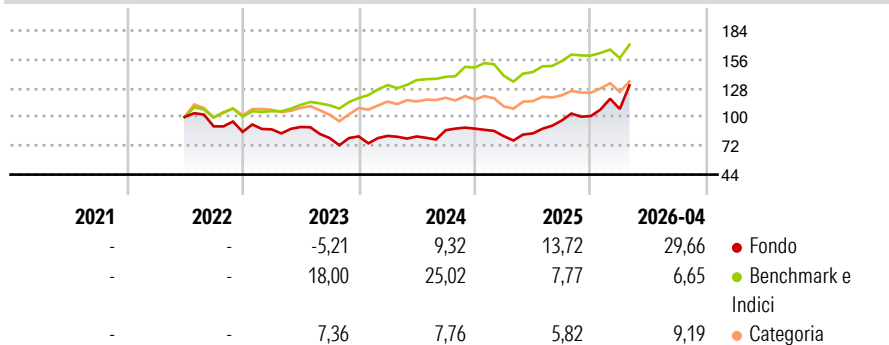
Benchmark Dichiarato  
MSCI EM NR USD

Morningstar Rating™  
★★★

## Obiettivo d'Investimento Dichiarato

Increase the value of its assets over the medium term by investing primarily in companies engaging in climate solutions across emerging markets.

## Rendimenti



## Misure di Rischio


3Y Alpha	-6,15	3Y Sharpe Ratio	0,64
3Y Beta	1,48	3Y Std Dev	22,02
3Y R-Squared	62,11	3Y Risk	Alto
3Y Info Ratio	-0,09	5Y Risk	-
3Y Tracking Error	15,89	10Y Risk	-

Basati su Morningstar Global Target Market Exposure NR USD (dove applicabile)

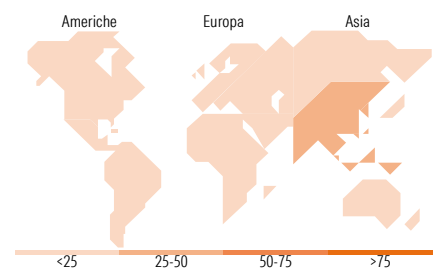
Rend. Cumulati %	Fondo	Bmk	Cat	Rendimenti Trimestrali %	Q1	Q2	Q3	Q4
3-Mesi	22,01	4,88	6,93	2026	6,81	-	-	-
6-Mesi	26,54	5,89	11,19	2025	-8,28	3,24	14,97	4,45
1-Anno	69,56	25,44	36,71	2024	0,60	-0,69	7,50	1,79
3-Anni Ann.ti	15,89	17,08	8,65	2023	2,79	2,60	-11,90	2,03
5-Anni Ann.ti	-	-	-	2022	-	-	-9,09	-5,85
10-Anni Ann.ti	-	-	-					

Rendimenti aggiornati al 30/04/2026

## Portafoglio 31/03/2026



Style Box Azionaria	Mkt Cap %	Fondo
Giant		42,24
Large		23,53
Medium		20,19
Small		8,29
Micro		5,75
Capitalizzazione media di mercato		
Ave Mkt Cap USD		24.387,14



## Titoli principali

Nome	Settore	%
Taiwan Semiconductor...	10,01	
Delta Electronics Inc	4,94	
Samsung Electronics Co Ltd	4,22	
SK Hynix Inc	4,16	
BYD Co Ltd Class H	4,05	
Contemporary Amperex...	3,98	
LS Electric Co Ltd	3,16	
Samsung Electronics Co Ltd...	2,95	
Horizon Robotics Class B	2,91	
Hyundai Engineering &...	2,54	
% Primi 10 Titoli sul Patrimonio	42,92	
Numero Complessivo di Titoli Azionari	59	
Numero Complessivo di Titoli Obbligazionari	0	

Distribuzione Settoriale %	Fondo
<b>Ciclico</b>	<b>10,63</b>
Materie Prime	5,13
Beni di Consumo Ciclici	5,50
Finanza	-
Immobiliare	-
<b>Sensibile</b>	<b>82,08</b>
Telecomunicazioni	-
Energia	-
Beni Industriali	37,15
Tecnologia	44,93
<b>Difensivo</b>	<b>7,29</b>
Beni Difensivi	-
Salute	-
Servizi di Pubblica Utilità	7,29

Ripartizione Geografica %	Fondo
<b>America</b>	<b>14,16</b>
Stati Uniti	3,60
Canada	0,00
America Latina e Centrale	10,56
<b>Europa</b>	<b>2,60</b>
Regno Unito	0,00
Europa Occidentale - Euro	2,60
Europa Occidentale - Non Euro	0,00
Europa dell'Est	0,00
Africa	0,00
Medio Oriente	0,00
<b>Asia</b>	<b>83,23</b>
Giappone	0,00
Australasia	0,00
Asia - Paesi Sviluppati	46,76
Asia - Emergente	36,48

## Anagrafica

Società di Gestione	BNP Paribas Asset Management Luxembourg	Patrimonio Classe (Mln)	0,00 USD	Investimento Min. Ingresso	-
Telefono	+352 2646 3017	Domicilio	LUSSEMBURGO	Investimento Min. Successivo	-
Web	www.bnpparibas-am.com	Valuta del Fondo	USD	T.E.R.	-
Data di Partenza	28/06/2022	UCITS	Si	Spese correnti	2,23%
Nome del Gestore	-	Inc/Acc	Acc	Commissione di incentivo	-
Data Inizio Gestione	28/06/2022	ISIN	LU2443798264		
NAV (30/04/2026)	USD 144,32				

# BNP Paribas Funds - Emerging Markets Environmental Solutions Classic

Patrimonio Netto (Mln)  
**Capitalisation**

32,13 USD