

EdR SICAV - Tech for Tomorrow A USD

Categoria Morningstar™

Azionari Settore Tecnologia

Benchmark Morningstar

Morningstar Global Technology NR USD
Usato nel Report

Benchmark Dichiarato

MSCI ACWI/Information Technology NR
USD

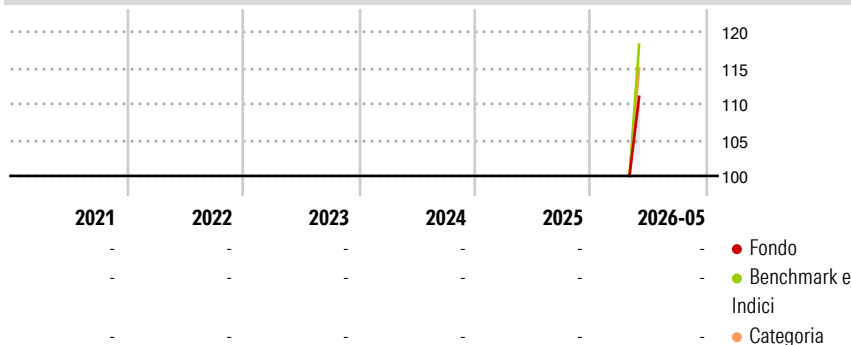
Morningstar Rating™

Senza rating

Obiettivo d'Investimento Dichiarato

-

Rendimenti



Misure di Rischio

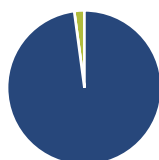
3Y Alpha	-	3Y Sharpe Ratio	-
3Y Beta	-	3Y Std Dev	-
3Y R-Squared	-	3Y Risk	-
3Y Info Ratio	-	5Y Risk	-
3Y Tracking Error	-	10Y Risk	-

Basati su Morningstar Global Technology NR USD (dove applicabile)

Rend. Cumulati %	Fondo	Bmk	Cat	Rendimenti	Q1	Q2	Q3	Q4
3-Mesi	-	-	-	Trimestrali %				
6-Mesi	-	-	-	2026	-	-	-	-
1-Anno	-	-	-	2025	-	-	-	-
3-Anni Ann.ti	-	-	-	2024	-	-	-	-
5-Anni Ann.ti	-	-	-	2023	-	-	-	-
10-Anni Ann.ti	-	-	-	2022	-	-	-	-

Rendimenti aggiornati al 22/06/2026

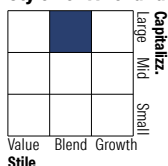
Portafoglio 30/04/2026



Asset Allocation %

Azioni	97,88
Obbligazioni	0,00
Liquidità	2,12
Altro	0,00

Style Box Azionaria

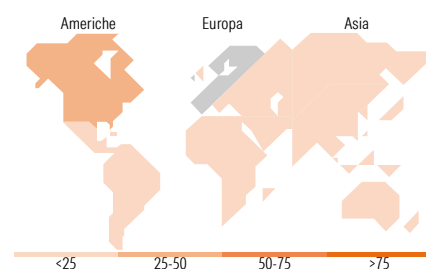


Mkt Cap %

Giant	29,20
Large	18,51
Medium	19,68
Small	21,78
Micro	10,83

Capitalizzazione media di mercato

Ave Mkt Cap EUR	25.275,8
	4



Titoli principali

Nome	Settore	%
NVIDIA Corp		5,36
Microsoft Corp		5,21
Taiwan Semiconductor...		4,30
Alphabet Inc Class A		3,93
Arcadis NV		3,66
Dassault Systemes SE		3,55
OVH Groupe		3,43
SAP SE		3,05
Veeva Systems Inc Class A		2,79
Capgemini SE		2,78
% Primi 10 Titoli sul Patrimonio		38,06
Numero Complessivo di Titoli Azionari		60
Numero Complessivo di Titoli Obbligazionari		0

Distribuzione Settoriale %

	Fondo
Ciclico	7,21
Materie Prime	2,81
Beni di Consumo Ciclici	3,79
Finanza	-
Immobiliare	0,60
Sensibile	76,75
Telecomunicazioni	5,77
Energia	-
Beni Industriali	14,76
Tecnologia	56,23
Difensivo	16,04
Beni Difensivi	-
Salute	13,36
Servizi di Pubblica Utilità	2,68

Ripartizione Geografica %

	Fondo
America	37,36
Stati Uniti	34,61
Canada	2,75
America Latina e Centrale	0,00
Europa	52,21
Regno Unito	1,68
Europa Occidentale - Euro	47,43
Europa Occidentale - Non Euro	2,40
Europa dell'Est	0,70
Africa	0,00
Medio Oriente	0,00
Asia	10,43
Giappone	0,00
Australasia	0,00
Asia - Paesi Sviluppati	7,30
Asia - Emergente	3,13

Anagrafica

Società di Gestione	Edmond de Rothschild Asset Management (France)	Patrimonio Classe (Mln)	0,46 USD	Investimento Min. Ingresso	1 Quota
		(22/06/2026)		Investimento Min. Successivo	1/1.000 Quota
		Domicilio	FRANCIA	T.E.R.	-
Telefono	01 40 17 25 25	Valuta del Fondo	USD	Spese correnti	1,95%
Web	https://www.edmond-de-rothschild.com/site/france/fr/asset-management	UCITS	Si	Commissione di incentivo	15,00%
		Inc/Acc	Acc		
		ISIN	FR0050000720		
Data di Partenza	09/04/2026				

See disclosures for more details

© 2026 Morningstar Italia. Tutti i diritti sono riservati. Le informazioni qui contenute: (1) sono proprietà di Morningstar, (2) non possono essere copiate, (3) non costituiscono consiglio di investimento; (4) sono fornite con scopi informativi; (5) sono ritenute attendibili da Morningstar che, pertanto, ne garantisce il maggior grado di accuratezza e completezza possibile, fatto salvo il caso in cui queste Le siano state fornite in modo errato e/o non completo dalle relative società prodotte; (6) sono estratte dai dati del fondo disponibili e riferiti a date temporali diverse. Morningstar non è responsabile per qualunque danno o perdita derivante da qualunque uso delle informazioni e chi visiona tali informazioni sarà responsabile dell'uso che andrà a farne. Non vi è naturalmente garanzia alcuna che i risultati del passato trovino un riscontro nel futuro.

EdR SICAV - Tech for Tomorrow A USD

Nome del Gestore	Jacques-Aurélien Marcireau
Data Inizio Gestione	17/07/2020
NAV <small>(22/06/2026)</small>	USD 110,28
Patrimonio Netto (Mln) <small>(30/04/2026)</small>	133,49 EUR

[See disclosures for more details](#)

© 2026 Morningstar Italia. Tutti i diritti sono riservati. Le informazioni qui contenute: (1) sono proprietà di Morningstar, (2) non possono essere copiate, (3) non costituiscono consiglio di investimento; (4) sono fornite con scopi informativi; (5) sono ritenute attendibili da Morningstar che, pertanto, ne garantisce il maggior grado di accuratezza e completezza possibile, fatto salvo il caso in cui queste Le siano state fornite in modo errato e/o non completo dalle relative società prodotte; (6) sono estratte dai dati del fondo disponibili e riferiti a date temporali diverse. Morningstar non è responsabile per qualunque danno o perdita derivante da qualunque uso delle informazioni e chi visiona tali informazioni sarà responsabile dell'uso che andrà a farne. Non vi è naturalmente garanzia alcuna che i risultati del passato trovino un riscontro nel futuro.