

# REQ Global Compounders A USD (Acc)

## Categoria Morningstar™

Azionari Internazionali Small Cap

## Benchmark Morningstar

Morningstar Global Markets Small-Mid

Cap NR USD

Usato nel Report

## Benchmark Dichiarato

Not Benchmarked

## Morningstar Rating™

★★

### Obiettivo d'Investimento Dichiarato

Provide investors with a high total return over the long term. The Fund will invest in equity securities listed globally. The Fund is a long-only fund which invests in companies across all market capitalisations and all market sectors. In selecting securities of the Fund, the Investment Manager will seek to invest in a portfolio of approximately 20-40 companies. The Fund will seek to invest in companies referred to as "Compounders".

"Compounders" are companies that are able to reinvest cash flows at high returns over long periods of time.

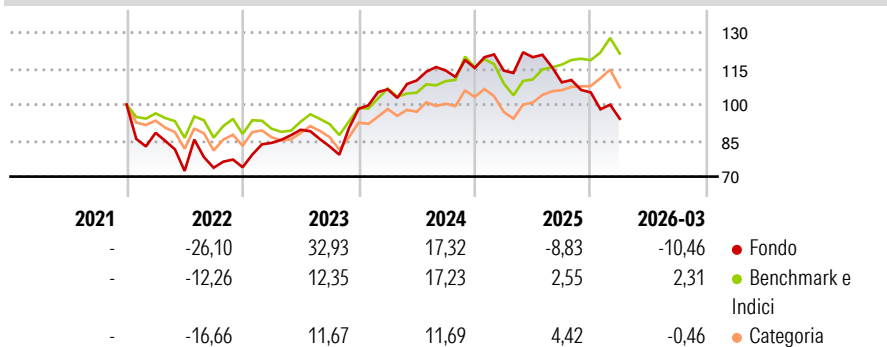
These companies ideally have high recurring revenues and are built on dominant and durable intangible assets. They have pricing power (ie, an increase in the price of the product/service will generally...

### Misure di Rischio

3Y Alpha	-5,57	3Y Sharpe Ratio	0,13
3Y Beta	0,99	3Y Std Dev	15,84
3Y R-Squared	59,30	3Y Risk	+Med
3Y Info Ratio	-0,59	5Y Risk	-
3Y Tracking Error	11,52	10Y Risk	-

Basati su Morningstar Global Markets Small-Mid Cap NR USD (dove applicabile)

### Rendimenti



### Rend. Cumulati %

	Fondo	Bmk	Cat
3-Mesi	-8,04	1,49	-0,73
6-Mesi	-12,21	7,82	2,15
1-Anno	-3,58	27,43	24,28
3-Anni Ann.ti	6,00	11,94	7,83
5-Anni Ann.ti	-	-	-
10-Anni Ann.ti	-	-	-

Rendimenti aggiornati al 09/04/2026

### Rendimenti

	Q1	Q2	Q3	Q4
2026	-10,46	-	-	-
2025	-0,95	4,89	-8,75	-3,84
2024	8,26	3,46	3,77	0,93
2023	13,72	6,49	-7,75	18,99
2022	-11,75	-18,00	1,82	0,29

### Portafoglio 28/02/2026

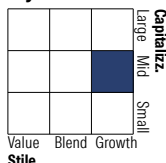


#### Asset Allocation %

- Azioni
- Obbligazioni
- Liquidità
- Altro

Netta	100,00
	0,00
	0,00
	0,00

#### Style Box Azionaria

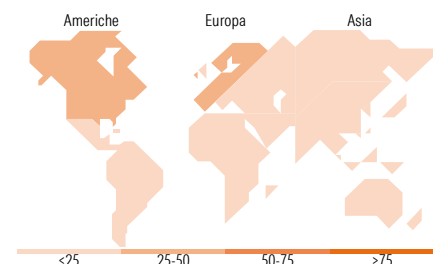


#### Mkt Cap %

	Fondo
Giant	4,67
Large	14,96
Medium	54,79
Small	18,04
Micro	7,54

#### Capitalizzazione media di mercato

	Fondo
Ave Mkt Cap NOK	94.689,74



### Titoli principali

Nome	Settore	%
Roko AB (publ) Ordinary...	🏠	9,11
Constellation Software Inc	📄	7,80
Lifco AB Class B	⚙️	7,47
Lumine Group Inc Ordinary...	📄	6,98
Lagercrantz Group AB Class B	⚙️	4,89
Addtech AB Class B	⚙️	4,81
Halma PLC	⚙️	4,77
AMETEK Inc	⚙️	4,74
Diploma PLC	⚙️	4,74
Indutrade AB	⚙️	4,72
% Primi 10 Titoli sul Patrimonio		60,03
Numero Complessivo di Titoli Azionari		22
Numero Complessivo di Titoli Obbligazionari		0

### Distribuzione Settoriale %

	Fondo
<b>Ciclico</b>	<b>17,07</b>
Materie Prime	3,98
Beni di Consumo Ciclici	-
Finanza	13,10
Immobiliare	-
<b>Sensibile</b>	<b>81,28</b>
Telecomunicazioni	-
Energia	4,60
Beni Industriali	49,48
Tecnologia	27,20
<b>Difensivo</b>	<b>1,64</b>
Beni Difensivi	-
Salute	1,64
Servizi di Pubblica Utilità	-

### Ripartizione Geografica %

	Fondo
<b>America</b>	<b>36,75</b>
Stati Uniti	17,69
Canada	19,06
America Latina e Centrale	0,00
<b>Europa</b>	<b>63,25</b>
Regno Unito	17,61
Europa Occidentale - Euro	3,98
Europa Occidentale - Non Euro	41,66
Europa dell'Est	0,00
Africa	0,00
Medio Oriente	0,00
<b>Asia</b>	<b>0,00</b>
Giappone	0,00
Australasia	0,00
Asia - Paesi Sviluppati	0,00
Asia - Emergente	0,00

### Anagrafica

Società di Gestione	REQ AS	Patrimonio Classe (Mln)	2,06 USD	Investimento Min. Ingresso	100.000 USD
Telefono	-	(09/04/2026)	-	Investimento Min. Successivo	-
Web	-	Domicilio	IRLANDA	T.E.R.	-
Data di Partenza	08/12/2021	Valuta del Fondo	USD	Spese correnti	1,24%
Nome del Gestore	Oddbjørn Dybvad	UCITS	Si	Commissione di incentivo	-
Data Inizio Gestione	15/06/2021	Inc/Acc	Acc		

# REQ Global Compounders A USD (Acc)

NAV <sup>(09/04/2026)</sup>

USD 103,67

ISIN

IE00BMWPZM35

Patrimonio Netto (Mln)

1.380,09 NOK

<sup>(28/02/2026)</sup>