

# Amundi Fds Montpensier M Climate Solutions G EUR Acc

**Categoria Morningstar™**

Azionari Settore Ecologia

**Benchmark Morningstar**

Morningstar Global Target Market

Exposure NR USD

Usato nel Report

**Benchmark Dichiarato**

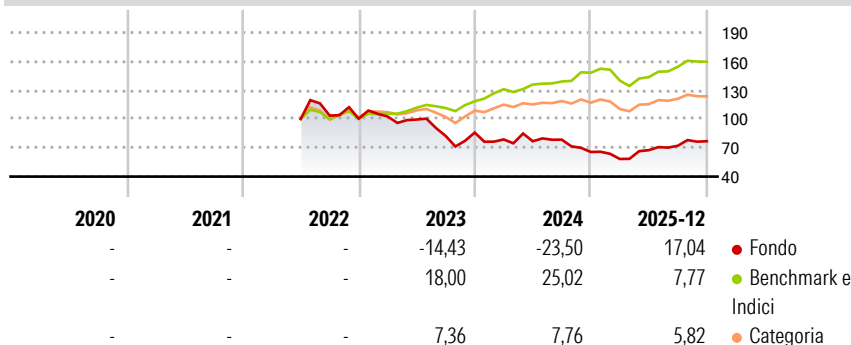
STOXX Global 1800 NR EUR

**Morningstar Rating™**

★

**Obiettivo d'Investimento Dichiarato**

In particolare, il comparto investe come fondo feeder nel fondo Montpensier M Climate Solutions, che cerca di partecipare allo sviluppo dei mercati azionari globali investendo principalmente in azioni di società le cui iniziative o soluzioni contribuiscono direttamente o indirettamente alla riduzione dell'impatto dei cambiamenti climatici; o in azioni di società la cui attività riguarda in parte tendenze e sviluppi legati al tema della transizione energetica e climatica. In particolare, il comparto investe almeno l'85% del patrimonio netto in quote del fondo master (classe Y). Il comparto può investire fino al 15% in depositi e derivati utilizzati a soli fini di copertura. Il fondo master investe almeno il 75% del patrimonio netto in...

**Rendimenti**

**Misure di Rischio**


3Y Alpha	-33,36	3Y Sharpe Ratio	-0,38
3Y Beta	1,80	3Y Std Dev	23,62
3Y R-Squared	58,60	3Y Risk	Alto
3Y Info Ratio	-1,35	5Y Risk	-
3Y Tracking Error	19,26	10Y Risk	-

Basati su Morningstar Global Target Market Exposure NR USD (dove applicabile)

Rend. Cumulati %	Fondo	Bmk	Cat
3-Mesi	2,10	0,96	2,00
6-Mesi	12,93	8,65	7,69
1-Anno	22,35	6,50	8,13
3-Anni Ann.ti	-9,80	15,39	5,10
5-Anni Ann.ti	-	-	-
10-Anni Ann.ti	-	-	-

Rendimenti aggiornati al 29/01/2026

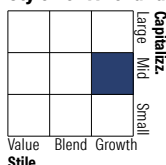
Rendimenti	Q1	Q2	Q3	Q4
Trimestrali %				
2026	-	-	-	-
2025	-11,15	15,75	6,77	6,57
2024	-8,33	-2,40	2,19	-16,32
2023	2,18	-2,98	-17,23	4,30
2022	-	-	3,47	-3,07

**Portafoglio 30/11/2025**

**Asset Allocation %**

- Azioni
- Obbligazioni
- Liquidità
- Altro

**Netta**

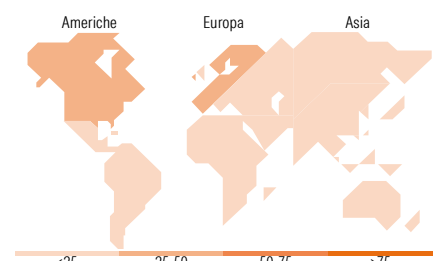
96,30  
0,00  
3,71  
0,00

**Style Box Azionaria**

**Mkt Cap %**

Giant	15,08
Large	28,09
Medium	42,92
Small	12,09
Micro	1,82

**Capitalizzazione media di mercato**

Ave Mkt Cap EUR	23.764,39
-----------------	-----------


**Titoli principali**

Nome	Settore	%
First Solar Inc	☀️	4,85
EDP Renovaveis SA	💡	4,57
Nextracker Inc Ordinary...	🏠	4,27
Xylem Inc	⚙️	4,21
Schneider Electric SE	⚙️	4,17
Legrand SA	⚙️	3,63
Novonesis (Novozymes) B...	🌱	3,49
Nordex SE Akt. nach...	⚙️	3,29
Vestas Wind Systems AS	⚙️	3,03
Westinghouse Air Brake...	⚙️	2,98
% Primi 10 Titoli sul Patrimonio		38,47
Numero Complessivo di Titoli Azionari		0
Numero Complessivo di Titoli Obbligazionari		0

**Distribuzione Settoriale %**

<b>Ciclico</b>	<b>7,77</b>
Materie Prime	4,26
Beni di Consumo Ciclici	3,51
Finanza	-
Immobiliare	-
<b>Sensibile</b>	<b>80,64</b>
Telecomunicazioni	-
Energia	-
Beni Industriali	54,35
Tecnologia	26,28
<b>Difensivo</b>	<b>11,59</b>
Beni Difensivi	1,91
Salute	-
Servizi di Pubblica Utilità	9,68

**Ripartizione Geografica %**

<b>America</b>	<b>41,80</b>
Stati Uniti	41,80
Canada	0,00
America Latina e Centrale	0,00
<b>Europa</b>	<b>47,61</b>
Regno Unito	0,00
Europa Occidentale - Euro	32,71
Europa Occidentale - Non Euro	14,90
Europa dell'Est	0,00
Africa	0,00
Medio Oriente	0,00
<b>Asia</b>	<b>10,59</b>
Giappone	6,02
Australasia	0,00
Asia - Paesi Sviluppati	2,06
Asia - Emergente	2,51

**Anagrafica**

Società di Gestione	Amundi Luxembourg S.A.	Patrimonio Classe (Mln)	0,02 EUR	Investimento Min. Ingresso	-
Telefono	+352 47 676667	(29/01/2026)		Investimento Min. Successivo	-
Web	www.amundi.com	Domicilio	LUSSEMBURGO	T.E.R.	1,79%
Data di Partenza	24/06/2022	Valuta del Fondo	EUR	Spese correnti	2,07%
Nome del Gestore	-	UCITS	Si	Commissione di incentivo	-
Data Inizio Gestione	07/07/2021	Inc/Acc	Acc		

# Amundi Fds Montpensier M Climate Solutions G EUR Acc

NAV <small>(29/01/2026)</small>	EUR 3,84	ISIN	LU2490079196
Patrimonio Netto (Mln)	1,54 EUR		
<small>(30/11/2025)</small>			