

# Amundi Funds - Emerging Markets Equity Select F EUR (C)

## Categoria Morningstar™

Azionari Paesi Emergenti

## Benchmark Morningstar

Morningstar Emerging Markets Target

Market Exposure NR USD

Usato nel Report

## Benchmark Dichiarato

MSCI EM NR EUR

## Morningstar Rating™

★★★★

### Obiettivo d'Investimento Dichiarato

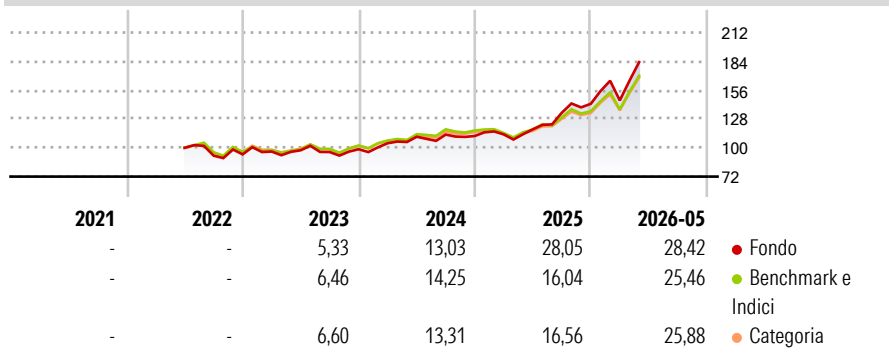
The Sub-Fund Seeks to increase the value of your investment over the recommended holding period. The Sub-Fund invests mainly in a broad range of equities and equity-linked instruments of companies from anywhere in emerging countries. Investments in Chinese equities can be made either through authorised markets in Hong Kong, via the Stock Connect or the QFI licence system. The Sub-Fund's total investment exposure to China A shares and B Shares (combined) will be less than 30% of net assets. The Sub-Fund may also invest up to 10% of its assets in P-Notes for the purpose of efficient portfolio management.

### Misure di Rischio

3Y Alpha	1,85	3Y Sharpe Ratio	1,18
3Y Beta	1,07	3Y Std Dev	17,08
3Y R-Squared	97,28	3Y Risk	+Med
3Y Info Ratio	1,06	5Y Risk	-
3Y Tracking Error	3,38	10Y Risk	-

Basati su Morningstar Emerging Markets Target Market Exposure NR USD (dove applicabile)

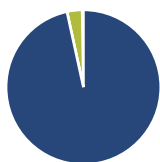
### Rendimenti



Rend. Cumulati %	Fondo	Bmk	Cat	Rendimenti Trimestrali %	Q1	Q2	Q3	Q4
3-Mesi	14,98	14,93	15,30	2026	2,31	-	-	-
6-Mesi	27,40	25,70	25,85	2025	1,45	4,29	13,67	6,47
1-Anno	53,50	43,57	43,60	2024	5,93	6,04	1,86	-1,20
3-Anni Ann.ti	21,29	18,74	18,01	2023	2,90	1,30	-1,76	2,85
5-Anni Ann.ti	-	-	-	2022	-	-	-7,66	1,38
10-Anni Ann.ti	-	-	-					

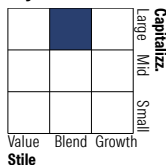
Rendimenti aggiornati al 12/06/2026

### Portafoglio 31/12/2025



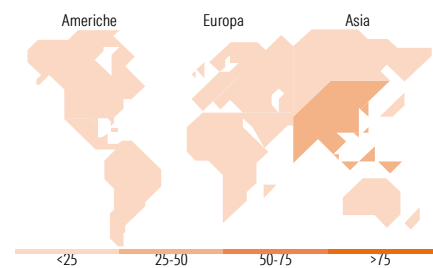
Asset Allocation %	Netta
Azioni	97,08
Obbligazioni	0,00
Liquidità	3,18
Altro	-0,26

### Style Box Azionaria



Mkt Cap %	Fondo
Giant	62,33
Large	26,45
Medium	8,88
Small	2,34
Micro	0,00

Capitalizzazione media di mercato	Fondo
Ave Mkt Cap USD	78.360,29



### Titoli principali

Nome	Settore	%
Taiwan Semiconductor...	🏭	7,99
Samsung Electronics Co Ltd...	🏭	4,27
Alibaba Group Holding Ltd...	🏭	3,91
SK Hynix Inc	🏭	3,91
China Construction Bank Corp...	🏭	3,31
Prosus NV Ordinary Shares - ...	🏭	2,47
Axis Bank Ltd	🏭	2,36
Gold Fields Ltd	🏭	2,17
CMOC Group Ltd Class H	🏭	2,08
Ping An Insurance (Group)...	🏭	2,05
% Primi 10 Titoli sul Patrimonio		34,53
Numero Complessivo di Titoli Azionari		101
Numero Complessivo di Titoli Obbligazionari		0

### Distribuzione Settoriale %

Distribuzione Settoriale %	Fondo
<b>Ciclico</b>	<b>49,56</b>
Materie Prime	11,29
Beni di Consumo Ciclici	13,49
Finanza	24,20
Immobiliare	0,57
<b>Sensibile</b>	<b>44,46</b>
Telecomunicazioni	6,61
Energia	3,51
Beni Industriali	6,40
Tecnologia	27,93
<b>Difensivo</b>	<b>5,98</b>
Beni Difensivi	2,19
Salute	1,06
Servizi di Pubblica Utilità	2,72

### Ripartizione Geografica %

Ripartizione Geografica %	Fondo
<b>America</b>	<b>11,60</b>
Stati Uniti	1,14
Canada	0,00
America Latina e Centrale	10,46
<b>Europa</b>	<b>16,26</b>
Regno Unito	1,10
Europa Occidentale - Euro	5,24
Europa Occidentale - Non Euro	0,00
Europa dell'Est	2,49
Africa	6,02
Medio Oriente	1,41
<b>Asia</b>	<b>72,14</b>
Giappone	0,00
Australasia	0,00
Asia - Paesi Sviluppati	37,75
Asia - Emergente	34,39

### Anagrafica

Società di Gestione	Amundi Luxembourg S.A.	Patrimonio Classe (Mln)	2,39 EUR	Investimento Min. Ingresso	-
Telefono	+352 47 676667	(12/06/2026)		Investimento Min. Successivo	-
Web	www.amundi.com	Domicilio	LUSSEMBURGO	T.E.R.	-
Data di Partenza	24/06/2022	Valuta del Fondo	EUR	Spese correnti	2,75%
Nome del Gestore	Nikolai Petrov	UCITS	Si	Commissione di incentivo	-
Data Inizio Gestione	02/07/2024	Inc/Acc	Acc		
NAV (12/06/2026)	EUR 8,98	ISIN	LU2490078628		

See disclosures for more details

© 2026 Morningstar Italia. Tutti i diritti sono riservati. Le informazioni qui contenute: (1) sono proprietà di Morningstar, (2) non possono essere copiate, (3) non costituiscono consiglio di investimento; (4) sono fornite con scopi informativi; (5) sono ritenute attendibili da Morningstar che, pertanto, ne garantisce il maggior grado di accuratezza e completezza possibile, fatto salvo il caso in cui queste Le siano state fornite in modo errato e/o non completo dalle relative società prodotte; (6) sono estratte dai dati del fondo disponibili e riferiti a date temporali diverse. Morningstar non è responsabile per qualunque danno o perdita derivante da qualunque uso delle informazioni e chi visiona tali informazioni sarà responsabile dell'uso che andrà a farne. Non vi è naturalmente garanzia alcuna che i risultati del passato trovino un riscontro nel futuro.

# Amundi Funds - Emerging Markets Equity Select F EUR (C)

Patrimonio Netto (Mln)

304,68 USD

(31/12/2025)