

Ellipsis Disruption Convertible Fund YCHF

Categoria Morningstar™

Obbligazionari Convertibili Globali - CHF
hedged

Benchmark Morningstar

Not Categorized
Usato nel Report

Benchmark Dichiarato

SARON + 4.35% CHF

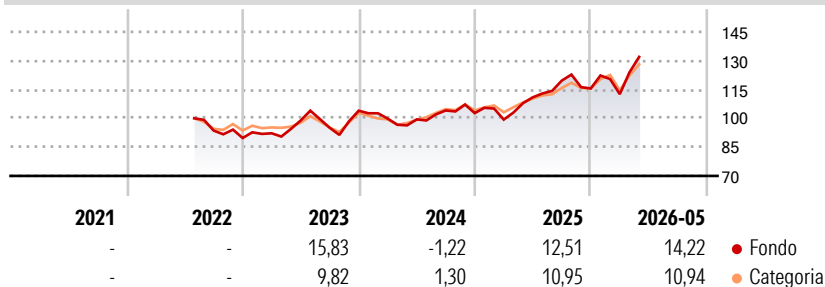
Morningstar Rating™

★★★

Obiettivo d'Investimento Dichiarato

-

Rendimenti



Misure di Rischio

3Y Alpha	-	3Y Sharpe Ratio	0,65
3Y Beta	-	3Y Std Dev	14,30
3Y R-Squared	-	3Y Risk	Alto
3Y Info Ratio	-	5Y Risk	-
3Y Tracking Error	-	10Y Risk	-

Rend. Cumulati %

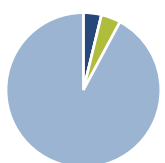
	Fondo	Cat
3-Mesi	9,34	6,29
6-Mesi	8,59	7,61
1-Anno	15,42	14,19
3-Anni Ann.ti	9,23	8,96
5-Anni Ann.ti	-	-
10-Anni Ann.ti	-	-

Rendimenti aggiornati al 24/06/2026

Rendimenti

	Q1	Q2	Q3	Q4
Trimestrali %				
2026	-2,57	-	-	-
2025	-3,29	11,69	7,83	-3,40
2024	-3,98	-0,39	4,66	-1,32
2023	2,73	7,21	-3,81	9,33
2022	-	-	-	-4,13

Portafoglio 31/05/2026



Asset Allocation %

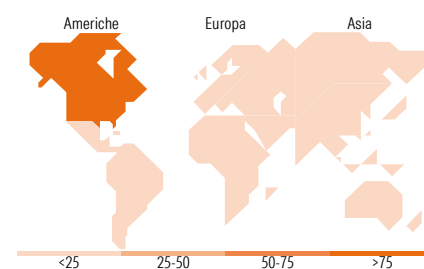
● Azioni	4,10
● Obbligazioni	0,00
● Liquidità	-4,45
● Altro	100,35

Fixed Income Style

Box™

		Qualità Credito		
		Alto	Med	Basso
Sensibilità ai Tassi	Alto			
	Med			
	Basso			

Fondo	
Duration Effettiva	-
Maturità effettiva	-
Qualità Credito Media	-



Titoli principali

Nome	Settore	%
Goldman Sachs Finance Corp...	-	6,90
Alibaba Group Holding Ltd. 0%	-	5,34
Morgan Stanley Finance LLC. 0%	-	4,23
Coinbase Global Inc 0.25%	-	3,87
Call Snow 180 A 06/18/2026...	-	3,44
Sitime Corporation 0%	-	3,17
EchoStar Corp. 3.875%	-	3,17
LG Chem Ltd 1.6%	-	3,16
Rubrik Inc. 0%	-	3,04
Uber Technologies Inc 0%	-	2,96
% Primi 10 Titoli sul Patrimonio		39,28
Numero Complessivo di Titoli Azionari		4
Numero Complessivo di Titoli Obbligazionari		0

Fixed Income Sector Weightings %

Fondo	
🏛️ Governativo	0,00
⚙️ Societario	104,64
🏠 Cartolarizzazioni	0,00
🏢 Enti Locali	0,00
🏦 Liquidità ed equivalenti	-5,59
📄 Derivati	0,94

Coupon Range %

Fondo	
0 coupon	0,00
Da 0 a 4 cedole	0,00
Da 4 a 6 cedole	0,00
Da 6 a 8 cedole	0,00
Da 8 a 10 cedole	0,00
Da 10 a 12 cedole	0,00
Oltre 12 cedole	0,00

Ripartizione Geografica %

Fondo	
America	100,00
Stati Uniti	100,00
Canada	0,00
America Latina e Centrale	0,00
Europa	0,00
Regno Unito	0,00
Europa Occidentale - Euro	0,00
Europa Occidentale - Non Euro	0,00
Europa dell'Est	0,00
Africa	0,00
Medio Oriente	0,00
Asia	0,00
Giappone	0,00
Australasia	0,00
Asia - Paesi Sviluppati	0,00
Asia - Emergente	0,00

Anagrafica

Società di Gestione	Ellipsis Asset Management	Patrimonio Classe (Mln)	10,05 CHF	Investimento Min. Ingresso	30.000.000 CHF
Telefono	-	(24/06/2026)		Investimento Min. Successivo	1/1.000 Quota
Web	www.ellipsis-am.com	Domicilio	FRANCIA	T.E.R.	-
Data di Partenza	05/07/2022	Valuta del Fondo	CHF	Spese correnti	0,68%
Nome del Gestore	-	UCITS	Si	Commissione di incentivo	15,00%
Data Inizio Gestione	05/07/2022	Inc/Acc	Acc		
NAV (24/06/2026)	CHF 125.631,01	ISIN	FR0014009MH5		
Patrimonio Netto (Mln)	130,76 EUR				

(31/05/2026)

See disclosures for more details

© 2026 Morningstar Italia. Tutti i diritti sono riservati. Le informazioni qui contenute: (1) sono proprietà di Morningstar, (2) non possono essere copiate, (3) non costituiscono consiglio di investimento; (4) sono fornite con scopi informativi; (5) sono ritenute attendibili da Morningstar che, pertanto, ne garantisce il maggior grado di accuratezza e completezza possibile, fatto salvo il caso in cui queste Le siano state fornite in modo errato e/o non completo dalle relative società prodotte; (6) sono estratte dai dati del fondo disponibili e riferiti a date temporali diverse. Morningstar non è responsabile per qualunque danno o perdita derivante da qualunque uso delle informazioni e chi visiona tali informazioni sarà responsabile dell'uso che andrà a farne. Non vi è naturalmente garanzia alcuna che i risultati del passato trovino un riscontro nel futuro.