

BlackRock Global Funds - Emerging Markets Fund I4

Categoria Morningstar™

Azionari Paesi Emergenti

Benchmark Morningstar

Morningstar Emerging Markets Target

Market Exposure NR USD

Usato nel Report

Benchmark Dichiarato

MSCI EM NR EUR

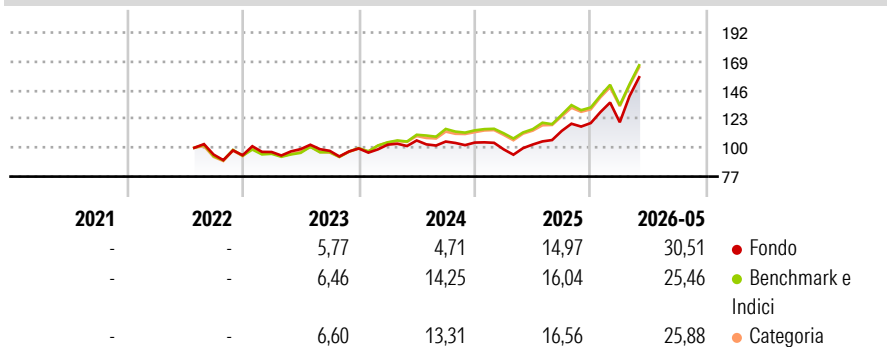
Morningstar Rating™

★★

Obiettivo d'Investimento Dichiarato

Mira a massimizzare il rendimento totale investendo almeno il 70% del patrimonio in azioni di società con sede o che svolgono la loro attività prevalentemente in paesi in via di sviluppo; gli investimenti possono essere anche effettuati in titoli di società con sede in paesi avanzati ma che svolgono attività in paesi in via di sviluppo.

Rendimenti



Misure di Rischio

3Y Alpha	-4,01	3Y Sharpe Ratio	0,83
3Y Beta	1,08	3Y Std Dev	17,48
3Y R-Squared	94,15	3Y Risk	+Med
3Y Info Ratio	-0,70	5Y Risk	-
3Y Tracking Error	4,91	10Y Risk	-

Basati su Morningstar Emerging Markets Target Market Exposure NR USD (dove applicabile)

Rend. Cumulati %

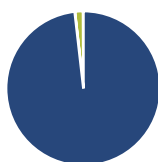
	Fondo	Bmk	Cat
3-Mesi	26,31	19,75	19,98
6-Mesi	33,16	26,73	27,39
1-Anno	51,80	43,83	44,41
3-Anni Ann.ti	16,53	20,18	19,26
5-Anni Ann.ti	-	-	-
10-Anni Ann.ti	-	-	-

Rendimenti aggiornati al 26/06/2026

Rendimenti

	Q1	Q2	Q3	Q4
Trimestrali %				
2026	0,52	-	-	-
2025	-5,24	3,96	10,59	5,52
2024	3,05	3,26	-0,82	-0,78
2023	2,76	2,37	-1,40	1,97
2022	-	-	-	-0,53

Portafoglio 31/05/2026



Asset Allocation %

Azioni	98,19
Obbligazioni	0,05
Liquidità	1,68
Altro	0,08

Style Box Azionaria

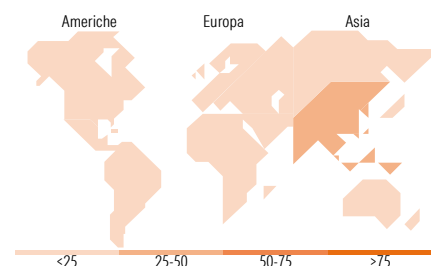


Mkt Cap %

Fondo	Value	Blend	Growth
Giant	64,08		
Large	24,41		
Medium	9,20		
Small	2,31		
Micro	0,00		

Capitalizzazione media di mercato

Fondo	Ave Mkt Cap USD
	110.044,87



Titoli principali

Nome	Settore	%
BlackRock ICS USD...	-	9,41
Taiwan Semiconductor...	📄	8,81
SK Hynix Inc	📄	7,59
Samsung Electronics Co Ltd	📄	7,01
MSCI EMER MKT INDEX (ICE)...	-	3,97
Tencent Holdings Ltd	📄	3,96
Elite Material Co Ltd	📄	3,41
Wiwynn Corp Ordinary Shares	📄	2,84
Delta Electronics Inc	📄	2,66
SK Square	📄	2,40
% Primi 10 Titoli sul Patrimonio		52,07
Numero Complessivo di Titoli Azionari		82
Numero Complessivo di Titoli Obbligazionari		0

Distribuzione Settoriale %

Fondo	%
Ciclico	30,08
Materie Prime	6,52
Beni di Consumo Ciclici	7,64
Finanza	15,10
Immobiliare	0,82
Sensibile	67,10
Telecomunicazioni	4,74
Energia	3,05
Beni Industriali	12,37
Tecnologia	46,94
Difensivo	2,82
Beni Difensivi	1,40
Salute	1,42
Servizi di Pubblica Utilità	-

Ripartizione Geografica %

Fondo	%
America	8,91
Stati Uniti	1,44
Canada	1,93
America Latina e Centrale	5,53
Europa	9,25
Regno Unito	0,00
Europa Occidentale - Euro	1,59
Europa Occidentale - Non Euro	0,00
Europa dell'Est	3,81
Africa	1,99
Medio Oriente	1,86
Asia	81,84
Giappone	0,00
Australasia	0,00
Asia - Paesi Sviluppati	46,56
Asia - Emergente	35,28

Anagrafica

Società di Gestione	BlackRock (Luxembourg) SA	Patrimonio Classe (Mln)	0,00 EUR	Investimento Min. Ingresso	10.000.000 USD
Telefono	+44 20 77433000	Domicilio	LUSSEMBURGO	Investimento Min. Successivo	1.000 USD
Web	www.blackrock.com	Valuta del Fondo	EUR	T.E.R.	-
Data di Partenza	13/07/2022	UCITS	Si	Spese correnti	0,81%
Nome del Gestore	-	Inc/Acc	Inc	Commissione di incentivo	-
Data Inizio Gestione	16/04/2025	ISIN	LU2491188343		
NAV (26/06/2026)	EUR 14,98				

See disclosures for more details

© 2026 Morningstar Italia. Tutti i diritti sono riservati. Le informazioni qui contenute: (1) sono proprietà di Morningstar, (2) non possono essere copiate, (3) non costituiscono consiglio di investimento; (4) sono fornite con scopi informativi; (5) sono ritenute attendibili da Morningstar che, pertanto, ne garantisce il maggior grado di accuratezza e completezza possibile, fatto salvo il caso in cui queste Le siano state fornite in modo errato e/o non completo dalle relative società prodotte; (6) sono estratte dai dati del fondo disponibili e riferiti a date temporali diverse. Morningstar non è responsabile per qualunque danno o perdita derivante da qualunque uso delle informazioni e chi visiona tali informazioni sarà responsabile dell'uso che andrà a farne. Non vi è naturalmente garanzia alcuna che i risultati del passato trovino un riscontro nel futuro.

BlackRock Global Funds - Emerging Markets Fund I4

Patrimonio Netto (Mln)

819,16 USD

(31/05/2026)