

# NT Emerging Markets Screened Equity Index Fund EUR F ACC

**Categoria Morningstar™**

Azionari Paesi Emergenti

**Benchmark Morningstar**

 Morningstar Emerging Markets Target  
 Market Exposure NR USD  
 Usato nel Report

**Benchmark Dichiarato**

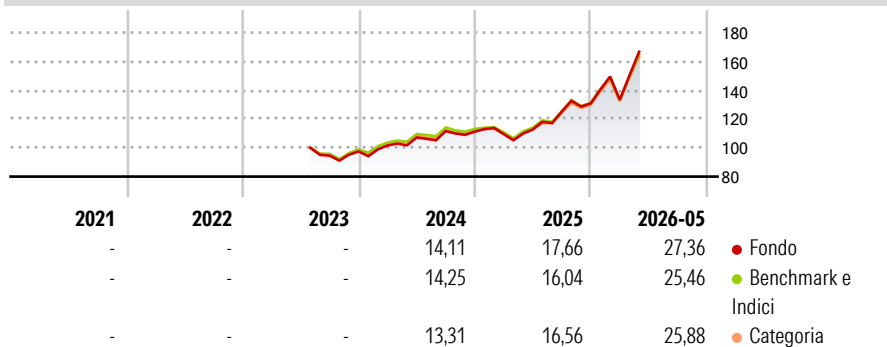
MSCI EM Custom ESG NR USD

**Morningstar Rating™**

Senza rating

**Obiettivo d'Investimento Dichiarato**

The investment objective of the Fund is to closely match the risk and return characteristics of the MSCI Emerging Markets Custom ESG Index (the Index). Any change of Index shall only be made with the prior approval of the Shareholders.

**Rendimenti**

**Misure di Rischio**

3Y Alpha	-	3Y Sharpe Ratio	-
3Y Beta	-	3Y Std Dev	-
3Y R-Squared	-	3Y Risk	-
3Y Info Ratio	-	5Y Risk	-
3Y Tracking Error	-	10Y Risk	-

Basati su Morningstar Emerging Markets Target Market Exposure NR USD (dove applicabile)

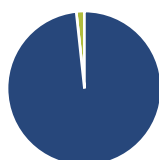
**Rend. Cumulati %**

	Fondo	Bmk	Cat
3-Mesi	23,17	19,75	19,98
6-Mesi	33,68	26,73	27,39
1-Anno	51,43	43,83	44,41
3-Anni Ann.ti	-	-	-
5-Anni Ann.ti	-	-	-
10-Anni Ann.ti	-	-	-

Rendimenti aggiornati al 25/06/2026

**Rendimenti Trimestrali %**

	Q1	Q2	Q3	Q4
2026	1,88	-	-	-
2025	-1,50	2,87	10,97	4,64
2024	4,28	5,38	4,21	-0,37
2023	-	-	-	3,09
2022	-	-	-	-

**Portafoglio 31/05/2026**

**Asset Allocation %**

- Azioni
- Obbligazioni
- Liquidità
- Altro

 Netta  
 101,71  
 0,00  
 -1,74  
 0,02

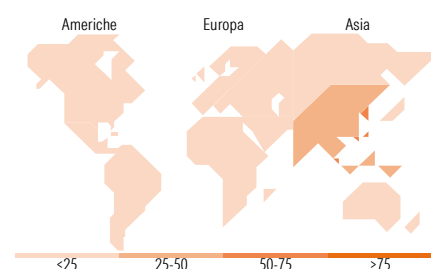
**Style Box Azionaria**

**Mkt Cap %**

	Fondo
Giant	64,34
Large	28,58
Medium	6,79
Small	0,29
Micro	0,00

**Capitalizzazione media di mercato**

	Fondo
Ave Mkt Cap USD	132.526,35


**Titoli principali**

Nome	Settore	%
Taiwan Semiconductor...		15,75
Samsung Electronics Co Ltd		8,37
SK Hynix Inc		7,27
Tencent Holdings Ltd		2,89
Alibaba Group Holding Ltd...		2,20
MediaTek Inc		1,69
Delta Electronics Inc		1,29
Hon Hai Precision Industry...		0,95
Samsung Electronics Co Ltd...		0,92
Future on MSCI Emerging...	-	0,88
% Primi 10 Titoli sul Patrimonio		42,21
Numero Complessivo di Titoli Azionari		1.055
Numero Complessivo di Titoli Obbligazionari		0

**Distribuzione Settoriale %**

	Fondo
<b>Ciclico</b>	<b>33,14</b>
Materie Prime	5,12
Beni di Consumo Ciclici	8,65
Finanza	18,35
Immobiliare	1,02
<b>Sensibile</b>	<b>60,62</b>
Telecomunicazioni	6,29
Energia	2,66
Beni Industriali	5,50
Tecnologia	46,17
<b>Difensivo</b>	<b>6,25</b>
Beni Difensivi	2,47
Salute	2,59
Servizi di Pubblica Utilità	1,19

**Ripartizione Geografica %**

	Fondo
<b>America</b>	<b>7,05</b>
Stati Uniti	1,12
Canada	0,00
America Latina e Centrale	5,93
<b>Europa</b>	<b>9,26</b>
Regno Unito	0,00
Europa Occidentale - Euro	0,53
Europa Occidentale - Non Euro	0,00
Europa dell'Est	1,72
Africa	2,81
Medio Oriente	4,20
<b>Asia</b>	<b>83,69</b>
Giappone	0,00
Australasia	0,00
Asia - Paesi Sviluppati	51,81
Asia - Emergente	31,88

**Anagrafica**

Società di Gestione	Northern Trust Fund Managers (Ireland) Limited	Patrimonio Classe (Mln)	5,69 EUR	Investimento Min. Ingresso	100.000 EUR
Telefono	+353 1 5422000	(25/06/2026)		Investimento Min. Successivo	-
Web	www.northerntrust.com/	Domicilio	IRLANDA	T.E.R.	-
Data di Partenza	14/07/2023	Valuta del Fondo	EUR	Spese correnti	0,50%
Nome del Gestore	Not Disclosed	UCITS	Si	Commissione di incentivo	0,00%
Data Inizio Gestione	07/11/2023	Inc/Acc	Acc		
NAV (25/06/2026)	EUR 178,94	ISIN	IE000EPMEN8		

[See disclosures for more details](#)

© 2026 Morningstar Italia. Tutti i diritti sono riservati. Le informazioni qui contenute: (1) sono proprietà di Morningstar, (2) non possono essere copiate, (3) non costituiscono consiglio di investimento; (4) sono fornite con scopi informativi; (5) sono ritenute attendibili da Morningstar che, pertanto, ne garantisce il maggior grado di accuratezza e completezza possibile, fatto salvo il caso in cui queste Le siano state fornite in modo errato e/o non completo dalle relative società prodotte; (6) sono estratte dai dati del fondo disponibili e riferiti a date temporali diverse. Morningstar non è responsabile per qualunque danno o perdita derivante da qualunque uso delle informazioni e chi visiona tali informazioni sarà responsabile dell'uso che andrà a farne. Non vi è naturalmente garanzia alcuna che i risultati del passato trovino un riscontro nel futuro.

# NT Emerging Markets Screened Equity Index Fund EUR F ACC

Patrimonio Netto (Mln) 3.441,14 USD

(31/05/2026)