

# Target Global Infrastructure Coupon 2026 Fineco AM Fund Class L EUR Inc

**Categoria Morningstar™**

Azionari Altri Settori

**Benchmark Morningstar**

Not Categorized

Usato nel Report

**Benchmark Dichiarato**

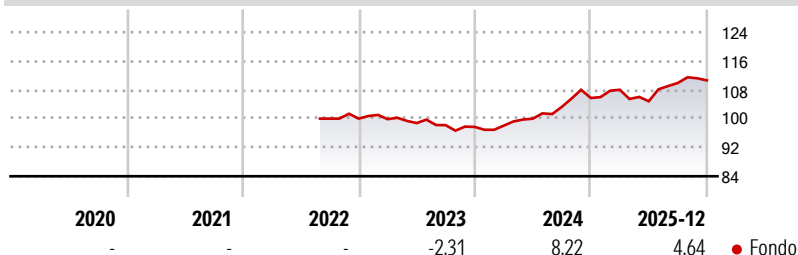
Not Benchmarked

**Morningstar Rating™**

Senza rating

**Obiettivo d'Investimento Dichiarato**

The investment objective of the Fund is to (i) seek to provide a positive return at the Maturity Date linked to the performance of the Basket and to (ii) aim to provide Shareholders with a Dividend on each Dividend Payment Date.

**Rendimenti**

**Misure di Rischio**

3Y Alpha	-	3Y Sharpe Ratio	0,11
3Y Beta	-	3Y Std Dev	4,37
3Y R-Squared	-	3Y Risk	-
3Y Info Ratio	-	5Y Risk	-
3Y Tracking Error	-	10Y Risk	-

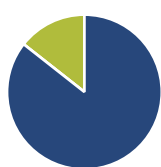
**Rend. Cumulati %**

	Fondo
3-Mesi	1,83
6-Mesi	6,92
1-Anno	7,79
3-Anni Ann.ti	4,28
5-Anni Ann.ti	-
10-Anni Ann.ti	-

Rendimenti aggiornati al 28/01/2026

**Rendimenti**

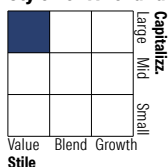
	Q1	Q2	Q3	Q4
<b>Trimestrali %</b>				
2026	-	-	-	-
2025	2,17	-2,95	4,84	0,66
2024	0,37	1,96	3,28	2,39
2023	-0,15	-1,09	-0,59	-0,50
2022	-	-	-	0,00

**Portafoglio 31/12/2025**

**Asset Allocation %**

- Azioni
- Obbligazioni
- Liquidità
- Altro

**Netta**

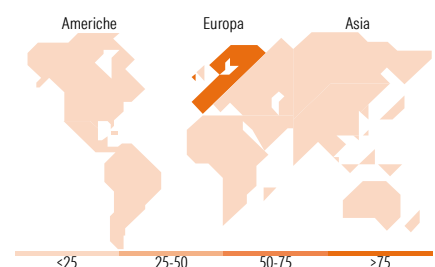
120,21  
0,00  
-20,21  
0,00

**Style Box Azionaria**

**Mkt Cap %**

	Fondo
Giant	32,71
Large	57,57
Medium	9,71
Small	0,00
Micro	0,00

**Capitalizzazione media di mercato**

Ave Mkt Cap EUR 51.133,3  
3


**Titoli principali**

Nome	Settore	%
Societe Generale SA	🏦	11,37
Engie SA	💡	10,30
BNP Paribas Act. Cat.A	🏦	10,26
TotalEnergies SE	💡	9,72
Nordea Bank Abp	🏦	5,14
Bouygues	⚙️	5,10
Orange SA	📶	5,00
Credit Agricole SA	🏦	4,98
Danone SA	🥛	4,97
Erste Group Bank AG.	🏦	4,80
% Primi 10 Titoli sul Patrimonio		71,64
Numero Complessivo di Titoli Azionari		25
Numero Complessivo di Titoli Obbligazionari		0

**Distribuzione Settoriale %**

	Fondo
<b>Ciclico</b>	<b>58,78</b>
Materie Prime	-
Beni di Consumo Ciclici	12,23
Finanza	46,55
Immobiliare	-
<b>Sensibile</b>	<b>24,48</b>
Telecomunicazioni	4,16
Energia	8,83
Beni Industriali	11,49
Tecnologia	-
<b>Difensivo</b>	<b>16,74</b>
Beni Difensivi	4,43
Salute	3,07
Servizi di Pubblica Utilità	9,24

**Ripartizione Geografica %**

	Fondo
<b>America</b>	<b>3,79</b>
Stati Uniti	3,79
Canada	0,00
America Latina e Centrale	0,00
<b>Europa</b>	<b>96,21</b>
Regno Unito	0,00
Europa Occidentale - Euro	91,94
Europa Occidentale - Non Euro	4,28
Europa dell'Est	0,00
Africa	0,00
Medio Oriente	0,00
<b>Asia</b>	<b>0,00</b>
Giappone	0,00
Australasia	0,00
Asia - Paesi Sviluppati	0,00
Asia - Emergente	0,00

**Anagrafica**

Società di Gestione	Fineco Asset Management DAC	Patrimonio Classe (Mln)	63,46 EUR	Investimento Min. Ingresso	1.000 EUR
Telefono	-	(28/01/2026)		Investimento Min. Successivo	100 EUR
Web	-	Domicilio	IRLANDA	T.E.R.	-
Data di Partenza	09/08/2022	Valuta del Fondo	EUR	Spese correnti	1,61%
Nome del Gestore	-	UCITS	Si	Commissione di incentivo	-
Data Inizio Gestione	-	Inc/Acc	Inc		
NAV (28/01/2026)	EUR 108,28	ISIN	IE000BZL3T49		
Patrimonio Netto (Mln)	62,26 EUR				

(31/12/2025)