

JPM Emerging Markets Equity C (dist) - EUR

Categoria Morningstar™

Azionari Paesi Emergenti

Benchmark Morningstar

Morningstar Emerging Markets Target

Market Exposure NR USD

Usato nel Report

Benchmark Dichiarato

MSCI EM NR USD

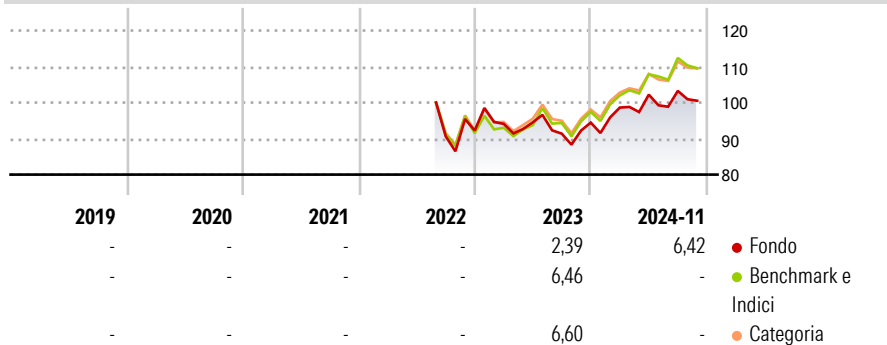
Morningstar Rating™

Senza rating

Obiettivo d'Investimento Dichiarato

Il Comparto mira ad offrire la crescita a lungo termine del capitale investendo soprattutto nei mercati emergenti.

Rendimenti



Misure di Rischio

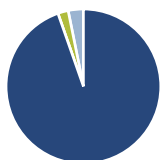
3Y Alpha	-	3Y Sharpe Ratio	-
3Y Beta	-	3Y Std Dev	-
3Y R-Squared	-	3Y Risk	-
3Y Info Ratio	-	5Y Risk	-
3Y Tracking Error	-	10Y Risk	-

Basati su Morningstar Emerging Markets Target Market Exposure NR USD (dove applicabile)

Rend. Cumulati %	Fondo	Bmk	Cat	Rendimenti Trimestrali %	Q1	Q2	Q3	Q4
3-Mesi	8,22	-	-	2026	-	-	-	-
6-Mesi	5,20	-	-	2025	-	-	-	-
1-Anno	14,73	-	-	2024	4,42	3,63	1,02	-
3-Anni Ann.ti	-	-	-	2023	2,00	0,45	-3,32	3,36
5-Anni Ann.ti	-	-	-	2022	-	-	-	1,77
10-Anni Ann.ti	-	-	-					

Rendimenti aggiornati al 13/12/2024

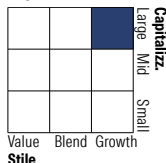
Portafoglio 28/02/2026



Asset Allocation %

Azioni	94,65
Obbligazioni	0,00
Liquidità	2,18
Altro	3,17

Style Box Azionaria

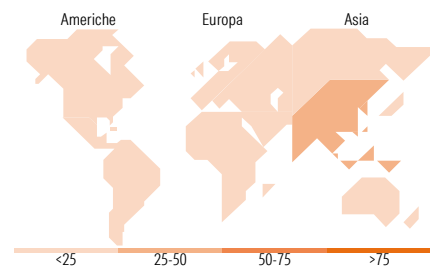


Mkt Cap %

Giant	66,54
Large	25,01
Medium	6,64
Small	1,81
Micro	0,00

Capitalizzazione media di mercato

Ave Mkt Cap USD	99.341,79
-----------------	-----------



Titoli principali

Nome	Settore	%
Taiwan Semiconductor...	📄	10,12
SK Hynix Inc	📄	6,78
Samsung Electronics Co Ltd	📄	6,42
Tencent Holdings Ltd	📄	4,23
Alibaba Group Holding Ltd ADR	📄	2,37
JPM USD Liquidity LVNAV X...	-	2,26
Nu Holdings Ltd Ordinary...	📄	1,94
Banco Bilbao Vizcaya...	📄	1,76
Bajaj Finance Ltd	📄	1,73
Wiwynn Corp Ordinary Shares	📄	1,61
% Primi 10 Titoli sul Patrimonio		39,22
Numero Complessivo di Titoli Azionari		74
Numero Complessivo di Titoli Obbligazionari		0

Distribuzione Settoriale %

	Fondo
Ciclico	37,17
Materie Prime	2,13
Beni di Consumo Ciclici	13,47
Finanza	21,56
Immobiliare	-
Sensibile	58,46
Telecomunicazioni	8,44
Energia	3,45
Beni Industriali	8,59
Tecnologia	37,97
Difensivo	4,37
Beni Difensivi	1,82
Salute	1,94
Servizi di Pubblica Utilità	0,60

Ripartizione Geografica %

	Fondo
America	21,47
Stati Uniti	3,07
Canada	0,00
America Latina e Centrale	18,40
Europa	7,77
Regno Unito	0,00
Europa Occidentale - Euro	2,88
Europa Occidentale - Non Euro	0,00
Europa dell'Est	2,39
Africa	1,95
Medio Oriente	0,56
Asia	70,76
Giappone	0,00
Australasia	0,00
Asia - Paesi Sviluppati	38,80
Asia - Emergente	31,96

Anagrafica

Società di Gestione	JPMorgan Asset Management (Europe) S.à r.l.	Patrimonio Classe (Mln)	28,57 EUR	Investimento Min. Ingresso	10.000.000 EUR
		(16/12/2024)		Investimento Min. Successivo	1.000 EUR
		Domicilio	LUSSEMBURGO	T.E.R.	0,95%
Telefono	+352 34 101	Valuta del Fondo	EUR	Spese correnti	1,06%
Web	http://www.jpmorganassetmanagement.com	UCITS	Si	Commissione di incentivo	-
		Inc/Acc	Inc		
		ISIN	LU2500871012		
Data di Partenza	15/08/2022				
Nome del Gestore	Leon Eidelman				

JPM Emerging Markets Equity C (dist) - EUR

Data Inizio Gestione	15/02/2013
NAV ^(13/12/2024)	EUR 102,05
Patrimonio Netto (Mln) ^(28/02/2026)	4.988,63 USD